




**HDI BOLTE**  
ENTWÄSSERUNGSROSTE



WIR HABEN  
NIEDERSCHLAGSWASSER  
IM GRIFF



# Produktübersicht



**HDI**




# HDI Entwässerungsroste & Entwässerungsrinnen



**HDI BOLTE**  
ENTWÄSSERUNGSROSTE

HDI BOLTE GmbH & Co. KG  
Osnabrücker Landstraße 270  
33335 Gütersloh

Telefon: 05241 6143  
Telefax: 05241 687468  
E-Mail: [info@hdi-bolte.de](mailto:info@hdi-bolte.de)  
[www.hdi-entwaesserungsroste.de](http://www.hdi-entwaesserungsroste.de)



## Inhalt

<b>Entwässerungsroste</b>	Seite 4
<b>Entwässerungsroste</b> 100 mm Baubreite	Seite 6
<b>Entwässerungsroste</b> 150 mm Baubreite	Seite 8
<b>Entwässerungsroste</b> 250 mm Baubreite	Seite 10
<b>Entwässerungsroste</b> quadratisch	Seite 12
<b>Stellfüße &amp; Kiesfangleiste</b> für Entwässerungsroste	Seite 14
<b>Revisionsschacht</b>	Seite 15
<b>Entwässerungsrinne CLASSIC - feste Bauhöhe</b>	Seite 16
<b>Entwässerungsrinne</b> 100 mm Baubreite	Seite 18
<b>Entwässerungsrinne</b> 130 mm Baubreite	Seite 24
<b>Entwässerungsrinne</b> 150 mm Baubreite	Seite 30
<b>Entwässerungsrinne CLASSIC - höhenverstellbar</b>	Seite 36
<b>Entwässerungsrinne</b> 100 mm Baubreite	Seite 38
<b>Entwässerungsrinne</b> 130 mm Baubreite	Seite 42
<b>Entwässerungsrinne</b> 150 mm Baubreite	Seite 46
<b>Entwässerungsrinne FLEX - höhenverstellbar</b>	Seite 50
<b>Entwässerungsrinne</b> 130 mm Baubreite	Seite 52
<b>Entwässerungsrinne</b> 150 mm Baubreite	Seite 56
<b>Entwässerungsrinne STYLE - feste Bauhöhe</b>	Seite 60
<b>Entwässerungsrinne</b> 80 mm & 100 mm Baubreite	Seite 62
<b>Entwässerungsrinne</b> 130 mm & 150 mm Baubreite	Seite 63
<b>Flachrinne BANGKIRAI - feste Bauhöhe</b>	Seite 64
<b>Flachrinne</b> 100 mm Baubreite	Seite 66
<b>Flachrinne</b> 130 mm Baubreite	Seite 68
<b>Flachrinne</b> 150 mm Baubreite	Seite 70
<b>Entwässerungsroste &amp; Rinne - pulverbeschichtet</b>	Seite 72

# HDI Entwässerungsroste

**HDI Entwässerungsroste für Niederschlagswasser, zum Einbau auf Terrassen, Balkonen, Flachdächern und Verkehrsflächen.**


HDI Entwässerungsroste können durch höhenverstellbare GummifüÙe jedem Niveau angepasst werden. Die Standardhöhe ist von 70 auf 110 mm verstellbar.

HDI Entwässerungsroste sind begeh- sowie rollstuhlbe-fahrbar. Die Belastungsklasse ist K3 gem. DIN EN 1253-2.

HDI Entwässerungsroste sind komplett feuerverzinkt, nach DIN 50976. Dies bedeutet extrem hohe Lebens-dauer, da Korrosion praktisch ausgeschlossen ist.

Die Gitterrostabdeckung hat eine Maschenweite von 30 x 10 mm. Durch die Maschen der Gitterrostabdeckung wird die Einstellung mit einem Schlitzschraubenzieher problemlos vorgenommen.

Alternativ zu einer Gitterrostabdeckung haben Sie die Möglichkeit den Winkelrahmen mit einer Vielzahl von anderen Abdeckungen zu kombinieren.



## Sonderlängen Kalkulationsprogramm



HDI Entwässerungsroste in Sonderlänge, Breite und Höhe ein-fach selber kalkulieren unter [www.hdi-entwaesserungsroste.de](http://www.hdi-entwaesserungsroste.de)

**Folgende Standardabmessungen sind sofort  
ab Lager lieferbar:**

100 x 1000 mm  
150 x 1000 mm  
250 x 1000 mm

300 x 300 mm  
400 x 400 mm  
500 x 500 mm

Gerne fertigen wir für Sie die Entwässerungsroste auch in  
Edelstahl. Sondermaße liefern wir ebenfalls kurzfristig.



# HDI Entwässerungsroste

## 100 mm Baubreite

### mit 2 Stellfüßen (Füße & Tüllen standardmäßig aus V2A)

Maschenweite 31 x 9 mm feuerverzinkt

Maschenweite 64 x 9 mm Edelstahl (V2A)

höhenverstellbar 70 - 110 mm

rollstuhlbefahrbar


Belastungsklasse K3 gem. DIN EN 1253-2



Art.-Nr.	Bezeichnung	Material	Breite mm	Länge mm	Höhe mm
4060	HDI Entwässerungsroste	feuerverzinkt	100	500	70-110
4355	HDI Entwässerungsroste	Edelstahl V2A	100	500	70-110
4029	HDI Entwässerungsroste	feuerverzinkt	100	1000	70-110
4031	HDI Entwässerungsroste	Edelstahl V2A	100	1000	70-110



4356	Drain Winkelrahmen	feuerverzinkt	100	500	70-110
4357	Drain Winkelrahmen	Edelstahl V2A	100	500	70-110
4358	Drain Winkelrahmen	feuerverzinkt	100	1000	70-110
4359	Drain Winkelrahmen	Edelstahl V2A	100	1000	70-110



4360	Gitterrostabdeckung	feuerverzinkt	für Entw.roste 100 x 500	20
4361	Gitterrostabdeckung	Edelstahl V2A	für Entw.roste 100 x 500	20
4102	Gitterrostabdeckung	feuerverzinkt	für Entw.roste 100 x 1000	20
4346	Gitterrostabdeckung	Edelstahl V2A	für Entw.roste 100 x 1000	20

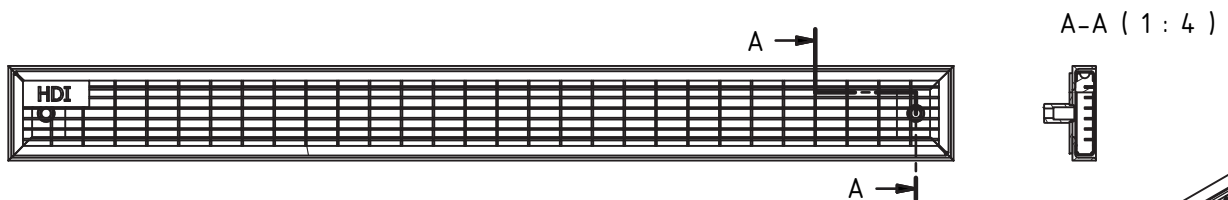
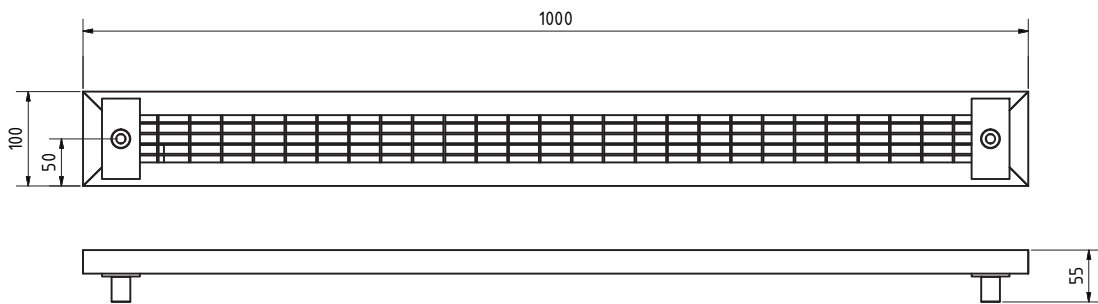


4412	Lochblechabdeckung	Aluminium	für Entw.roste 100 x 500	20
4413	Lochblechabdeckung	Edelstahl V2A	für Entw.roste 100 x 500	20
4340	Lochblechabdeckung	Aluminium	für Entw.roste 100 x 1000	20
4341	Lochblechabdeckung	Edelstahl V2A	für Entw.roste 100 x 1000	20



4825	Rechtecklochblechabdeckung	Aluminium	für Entw.roste 100 x 500	20
4826	Rechtecklochblechabdeckung	Edelstahl V2A	für Entw.roste 100 x 500	20
4828	Rechtecklochblechabdeckung	Aluminium	für Entw.roste 100 x 1000	20
4829	Rechtecklochblechabdeckung	Edelstahl V2A	für Entw.roste 100 x 1000	20

Sondermaße auf Anfrage erhältlich, oder einfach unter [www.hdi-entwaesserungsroste.de](http://www.hdi-entwaesserungsroste.de) selber konfigurieren und kalkulieren.



Weitere Zeichnungen sowie Datenblätter stehen Ihnen auf unserer Internetseite zum Download bereit.



# HDI Entwässerungsroste

## 150 mm Baubreite

### mit 4 Stellfüßen (Füße & Tüllen standardmäßig aus V2A)

Maschenweite 31 x 9 mm feuerverzinkt

Maschenweite 64 x 9 mm Edelstahl (V2A)

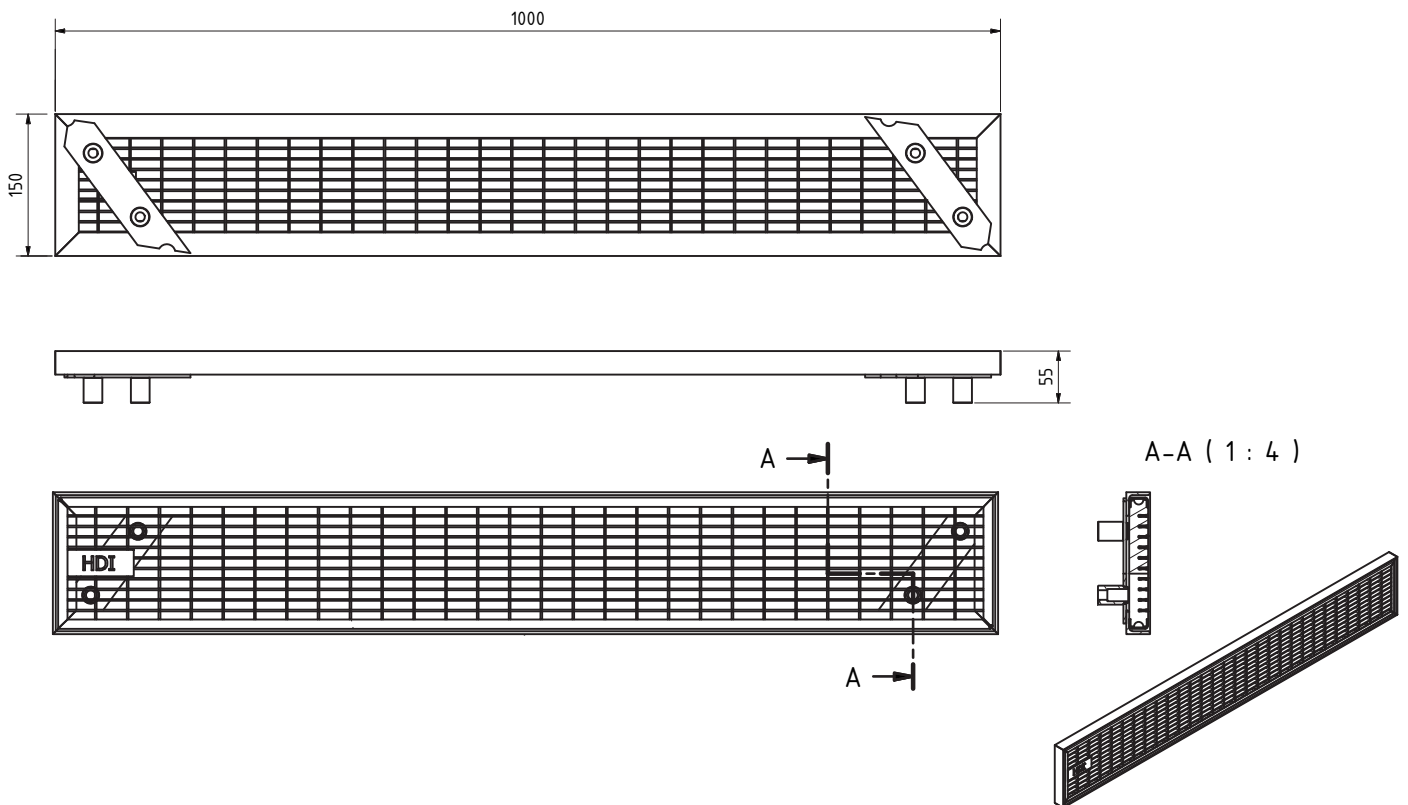
höhenverstellbar 70 - 110 mm

rollstuhlbefahrbar

Belastungsklasse K3 gem. DIN EN 1253-2

Art.-Nr.	Bezeichnung	Material	Breite mm	Länge mm	Höhe mm
 4042	HDI Entwässerungsroste	feuerverzinkt	150	500	70-110
4362	HDI Entwässerungsroste	Edelstahl V2A	150	500	70-110
4001	HDI Entwässerungsroste	feuerverzinkt	150	1000	70-110
4004	HDI Entwässerungsroste	Edelstahl V2A	150	1000	70-110
 4363	Drain Winkelrahmen	feuerverzinkt	150	500	70-110
4364	Drain Winkelrahmen	Edelstahl V2A	150	500	70-110
4365	Drain Winkelrahmen	feuerverzinkt	150	1000	70-110
4366	Drain Winkelrahmen	Edelstahl V2A	150	1000	70-110
 4414	Gitterrostabdeckung	feuerverzinkt	für Entw.roste 150 x 500		20
4415	Gitterrostabdeckung	Edelstahl V2A	für Entw.roste 150 x 500		20
4079	Gitterrostabdeckung	feuerverzinkt	für Entw.roste 150 x 1000		20
4347	Gitterrostabdeckung	Edelstahl V2A	für Entw.roste 150 x 1000		20
 4417	Lochblechabdeckung	Aluminium	für Entw.roste 150 x 500		20
4418	Lochblechabdeckung	Edelstahl V2A	für Entw.roste 150 x 500		20
4343	Lochblechabdeckung	Aluminium	für Entw.roste 150 x 1000		20
4344	Lochblechabdeckung	Edelstahl V2A	für Entw.roste 150 x 1000		20
 4831	Rechtecklochblechabdeckung	Aluminium	für Entw.roste 150 x 500		20
4832	Rechtecklochblechabdeckung	Edelstahl V2A	für Entw.roste 150 x 500		20
4834	Rechtecklochblechabdeckung	Aluminium	für Entw.roste 150 x 1000		20
4845	Rechtecklochblechabdeckung	Edelstahl V2A	für Entw.roste 150 x 1000		20

Sondermaße auf Anfrage erhältlich, oder einfach unter [www.hdi-entwaesserungsroste.de](http://www.hdi-entwaesserungsroste.de) selber konfigurieren und kalkulieren.



Weitere Zeichnungen sowie Datenblätter stehen Ihnen auf unserer Internetseite zum Download bereit.



# HDI Entwässerungsroste

## 250 mm Baubreite

### mit 4 Stellfüßen (Füße & Tüllen standardmäßig aus V2A)






Maschenweite 31 x 9 mm feuerverzinkt

Maschenweite 64 x 9 mm Edelstahl (V2A)

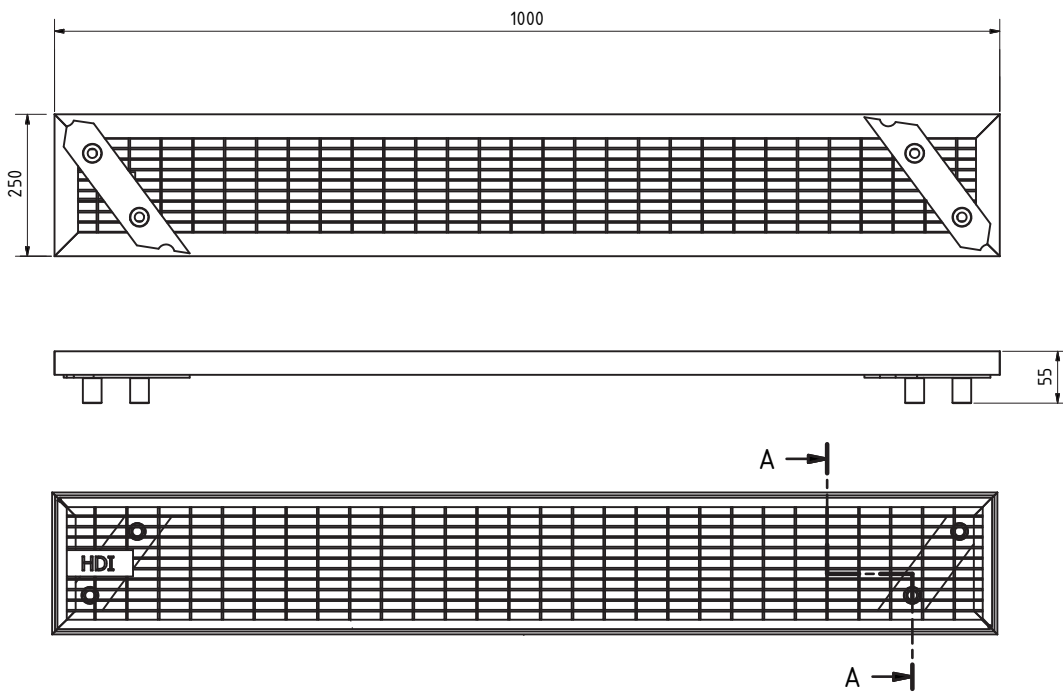
höhenverstellbar 70 - 110 mm

rollstuhlbefahrbar

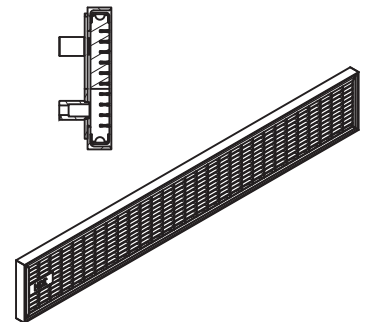
Belastungsklasse K3 gem. DIN EN 1253-2

Art.-Nr.	Bezeichnung	Material	Breite mm	Länge mm	Höhe mm
	4026 HDI Entwässerungsroste	feuerverzinkt	250	500	70-110
	4367 HDI Entwässerungsroste	Edelstahl V2A	250	500	70-110
	4002 HDI Entwässerungsroste	feuerverzinkt	250	1000	70-110
	4005 HDI Entwässerungsroste	Edelstahl V2A	250	1000	70-110
	4368 Drain Winkelrahmen	feuerverzinkt	250	500	70-110
	4369 Drain Winkelrahmen	Edelstahl V2A	250	500	70-110
	4370 Drain Winkelrahmen	feuerverzinkt	250	1000	70-110
	4371 Drain Winkelrahmen	Edelstahl V2A	250	1000	70-110
	4419 Gitterrostabdeckung	feuerverzinkt	für Entw.roste 250 x 500		20
	4420 Gitterrostabdeckung	Edelstahl V2A	für Entw.roste 250 x 500		20
	4103 Gitterrostabdeckung	feuerverzinkt	für Entw.roste 250 x 1000		20
	4348 Gitterrostabdeckung	Edelstahl V2A	für Entw.roste 250 x 1000		20
	4422 Lochblechabdeckung	Aluminium	für Entw.roste 250 x 500		20
	4423 Lochblechabdeckung	Edelstahl V2A	für Entw.roste 250 x 500		20
	4373 Lochblechabdeckung	Aluminium	für Entw.roste 250 x 1000		20
	4374 Lochblechabdeckung	Edelstahl V2A	für Entw.roste 250 x 1000		20
	4847 Rechtecklochblechabdeckung	Aluminium	für Entw.roste 250 x 500		20
	4848 Rechtecklochblechabdeckung	Edelstahl V2A	für Entw.roste 250 x 500		20
	4850 Rechtecklochblechabdeckung	Aluminium	für Entw.roste 250 x 1000		20
	4851 Rechtecklochblechabdeckung	Edelstahl V2A	für Entw.roste 250 x 1000		20

Sondermaße auf Anfrage erhältlich, oder einfach unter [www.hdi-entwaesserungsroste.de](http://www.hdi-entwaesserungsroste.de) selber konfigurieren und kalkulieren.



A-A ( 1 : 4 )



Weitere Zeichnungen sowie Datenblätter stehen Ihnen auf unserer Internetseite zum Download bereit.



# HDI Entwässerungsroste

quadratisch

**mit 4 Stellfüßen (Füße & Tüllen standardmäßig aus V2A)**

Maschenweite 31 x 9 mm feuerverzinkt

Maschenweite 64 x 9 mm Edelstahl (V2A)

höhenverstellbar 70 - 110 mm

rollstuhlbefahrbar

Belastungsklasse K3 gem. DIN EN 1253-2



Art.-Nr.	Bezeichnung	Material	Breite mm	Länge mm	Höhe mm
4025	HDI Entwässerungsroste	feuerverzinkt	300	300	70-110
4047	HDI Entwässerungsroste	Edelstahl V2A	300	300	70-110
4024	HDI Entwässerungsroste	feuerverzinkt	400	400	70-110
4027	HDI Entwässerungsroste	Edelstahl V2A	400	400	70-110
4022	HDI Entwässerungsroste	feuerverzinkt	500	500	70-110
4403	HDI Entwässerungsroste	Edelstahl V2A	500	500	70-110



4389	Drain Winkelrahmen	feuerverzinkt	300	300	70-110
4390	Drain Winkelrahmen	Edelstahl V2A	300	300	70-110
4396	Drain Winkelrahmen	feuerverzinkt	400	400	70-110
4397	Drain Winkelrahmen	Edelstahl V2A	400	400	70-110
4404	Drain Winkelrahmen	feuerverzinkt	500	500	70-110
4405	Drain Winkelrahmen	Edelstahl V2A	500	500	70-110



4391	Gitterrostabdeckung	feuerverzinkt	für Entw.roste 300 x 300	20
4392	Gitterrostabdeckung	Edelstahl V2A	für Entw.roste 300 x 300	20
4398	Gitterrostabdeckung	feuerverzinkt	für Entw.roste 400 x 400	20
4399	Gitterrostabdeckung	Edelstahl V2A	für Entw.roste 400 x 400	20
4406	Gitterrostabdeckung	feuerverzinkt	für Entw.roste 500 x 500	20
4407	Gitterrostabdeckung	Edelstahl V2A	für Entw.roste 500 x 500	20

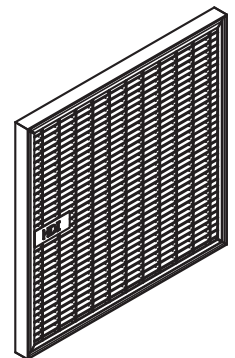
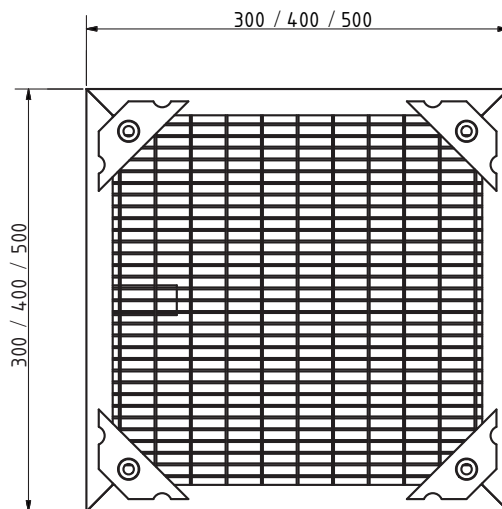
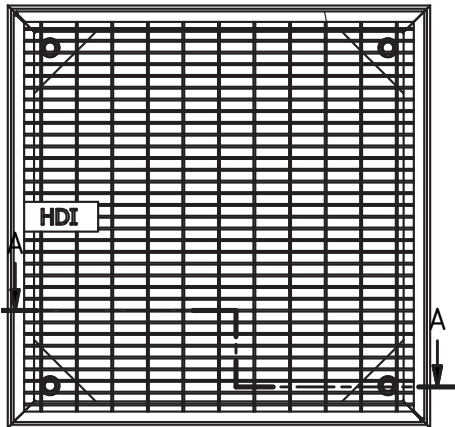


4394	Lochblechabdeckung	Aluminium	für Entw.roste 300 x 300	20
4395	Lochblechabdeckung	Edelstahl V2A	für Entw.roste 300 x 300	20
4401	Lochblechabdeckung	Aluminium	für Entw.roste 400 x 400	20
4402	Lochblechabdeckung	Edelstahl V2A	für Entw.roste 400 x 400	20
4409	Lochblechabdeckung	Aluminium	für Entw.roste 500 x 500	20
4410	Lochblechabdeckung	Edelstahl V2A	für Entw.roste 500 x 500	20


Sondermaße auf Anfrage erhältlich, oder einfach unter [www.hdi-entwaesserungsroste.de](http://www.hdi-entwaesserungsroste.de) selber konfigurieren und kalkulieren.



Art.-Nr.	Bezeichnung	Material	Breite mm	Höhe mm
5165	Rechtecklochblechabdeckung	Aluminium	für Entw.roste 300 x 300	20
5166	Rechtecklochblechabdeckung	Edelstahl V2A	für Entw.roste 300 x 300	20
5167	Rechtecklochblechabdeckung	Aluminium	für Entw.roste 400 x 400	20
5168	Rechtecklochblechabdeckung	Edelstahl V2A	für Entw.roste 400 x 400	20
5169	Rechtecklochblechabdeckung	Aluminium	für Entw.roste 500 x 500	20
5170	Rechtecklochblechabdeckung	Edelstahl V2A	für Entw.roste 500 x 500	20



A-A ( 1 : 4 )



Weitere Zeichnungen sowie Datenblätter stehen Ihnen auf unserer Internetseite zum Download bereit.



# Stellfüße für HDI Entwässerungsroste HDI Kiesfangleiste


## Stellfüße für HDI Entwässerungsroste



Art.-Nr.	Bezeichnung	Höhe mm
i02034	Stellfuß VA mit M12 x 25 mm (Voraussetzung sind kurze Gewindetüllen im Winkelrahmen)	53-70 mm
i01171	Stellfuß VA mit M12 x 43 mm	70-110 mm
i06192	Stellfuß VA mit M12 x 65 mm	90-130 mm
i02567	Stellfuß VA mit M12 x 85 mm	110-150 mm
		über 150 mm

## HDI Kiesfangleiste

Die HDI Kiesfangleiste ist ein gekantetes Lochblech, welches in den Rahmen der Entwässerungsroste eingehängt wird. Dies verhindert, dass feiner Kies oder Split in den Gully gerät und hält so das Abflussbett sauber.



Art.-Nr.	Bezeichnung	Material	Breite mm	Länge mm	Höhe mm
4014	HDI Kiesfangleiste	feuerverzinkt		1000	70-110
4032	HDI Kiesfangleiste	Edelstahl V2A		1000	70-110

## HDI Kiesfangleiste mit Verbinder

Die Weiterentwicklung unser Kiesfangleiste ist ein gekantetes Aluminiumprofil, in „L“ Form, dass an die Entwässerungsroste gesteckt wird. Dies verhindert, dass feiner Kies oder Split in den Gully gerät und hält so das Abflussbett sauber. Die Kiesfangleiste wird von Werk aus mit einem Verbinder ausgeliefert, so dass eine weitere Kiesfangleiste schnell und problemlos angesetzt werden kann.



Art.-Nr.	Bezeichnung	Material	Breite mm	Länge mm	Höhe mm
4862	HDI Kiesfangleiste mit Verbinder	Aluminium		1000	80
4863	HDI Kiesfangleiste mit Verbinder	Aluminium		1000	100

# HDI Revisionsschacht

höhenverstellbar

# HDI

## HDI Revisionsschacht

Der HDI Revisionsschacht ist eine quadatisch gekantete Einheit, die verhindert, dass feiner Kies oder Split in den Gully gerät und hält so das Abflussbett sauber. Der Revisionsschacht kann mit unterschiedlichen Abdeckungen kombiniert werden.



Art.-Nr.	Bezeichnung	Material	Breite mm	Länge mm	Höhe mm
5162	HDI Revisionsschacht	Aluminium	400	400	70-110



5175	Gitterrostabdeckung	feuerverzinkt	für Revisionsschacht 400 x 400		20
------	---------------------	---------------	-----------------------------------	--	----

5176	Gitterrostabdeckung	Edelstahl V2A	für Revisionsschacht 400 x 400		20
------	---------------------	---------------	-----------------------------------	--	----



5177	Lochblechabdeckung	Aluminium	für Revisionsschacht 400 x 400		20
------	--------------------	-----------	-----------------------------------	--	----

5178	Lochblechabdeckung	Edelstahl V2A	für Revisionsschacht 400 x 400		20
------	--------------------	---------------	-----------------------------------	--	----



5171	Rechtecklochblechabdeckung	Aluminium	für Revisionsschacht 400 x 400		20
------	----------------------------	-----------	-----------------------------------	--	----

5172	Rechtecklochblechabdeckung	Edelstahl V2A	für Revisionsschacht 400 x 400		20
------	----------------------------	---------------	-----------------------------------	--	----

Weitere Zeichnungen sowie Datenblätter stehen Ihnen auf unserer Internetseite zum Download bereit.



# HDI Entwässerungsrinne CLASSIC


feste Bauhöhe

**HDI Entwässerungsrinne CLASSIC (feste Bauhöhe) für Niederschlagswasser, zum Einbau auf Terrassen, Balkonen, Flachdächern und Verkehrsflächen.**

HDI Entwässerungsrinne CLASSIC mit fester Bauhöhe ist in den Standardhöhen 30 mm, 40 mm und 50 mm erhältlich.

HDI Entwässerungsrinne CLASSIC ist begeh- sowie rollstuhlbefahrbar. Die Belastungsklasse ist K3 gem. DIN EN 1253-2.


Die Gitterrostabdeckung hat eine Maschenweite von 30 x 10 mm. Alternativ zu einer Gitterrostabdeckung haben Sie die Möglichkeit den Rinnenkörper mit einer Vielzahl von anderen Abdeckungen zu kombinieren.



**Folgende Standardabmessungen sind sofort  
ab Lager lieferbar:**

100 x 1000 x (30/40/50) mm  
130 x 1000 x (30/40/50) mm  
150 x 1000 x (30/40/50) mm

Gerne fertigen wir für Sie die Entwässerungsrinnen auch  
in Edelstahl. Sondermaße liefern wir ebenfalls kurzfristig.



# HDI Entwässerungsrinne CLASSIC

feste Bauhöhe

100 mm Baubreite - 30 mm Höhe

Art.-Nr.	Bezeichnung	Material	Breite mm	Länge mm	Höhe mm
 4886	HDI Entwässerungsrinne mit Gitterrostabdeckung Maschenweite 31 x 9 mm	Rinne sen. verzinkt / Abdeck. feuerverzinkt	100	500	30
 4887	HDI Entwässerungsrinne mit Gitterrostabdeckung Maschenweite 31 x 9 mm	Rinne sen. verzinkt / Abdeck. feuerverzinkt	100	1000	30
 4888	HDI Entwässerungsrinne mit Lochblechabdeckung	Rinne sen. verzinkt / Abdeck. Aluminium	100	500	30
 4889	HDI Entwässerungsrinne mit Lochblechabdeckung	Rinne sen. verzinkt / Abdeck. Aluminium	100	1000	30
 4890	HDI Entwässerungsrinne mit Rechtecklochblechabdeckung	Rinne sen. verzinkt / Abdeck. Aluminium	100	500	30
 4891	HDI Entwässerungsrinne mit Rechtecklochblechabdeckung	Rinne sen. verzinkt / Abdeck. Aluminium	100	1000	30
 4892	HDI Entwässerungsrinne	sen. verzinkt	100	500	30
 4893	HDI Entwässerungsrinne	Aluminium	100	500	30
 4894	HDI Entwässerungsrinne	Edelstahl V2A	100	500	30
 4895	HDI Entwässerungsrinne	sen. verzinkt	100	1000	30
 4896	HDI Entwässerungsrinne	Aluminium	100	1000	30
 4897	HDI Entwässerungsrinne	Edelstahl V2A	100	1000	30
 4898	Gitterrostabdeckung Maschenweite 31 x 9 mm	feuerverzinkt	für Entw.rinne 100 x 500		20
 4899	Gitterrostabdeckung Maschenweite 64 x 9 mm	Edelstahl V2A	für Entw.rinne 100 x 500		20
 4900	Gitterrostabdeckung Maschenweite 31 x 9 mm	feuerverzinkt	für Entw.rinne 100 x 1000		20
 4901	Gitterrostabdeckung Maschenweite 64 x 9 mm	Edelstahl V2A	für Entw.rinne 100 x 1000		20
 4902	Lochblechabdeckung	Aluminium	für Entw.rinne 100 x 500		20
 4903	Lochblechabdeckung	Edelstahl V2A	für Entw.rinne 100 x 500		20
 4904	Lochblechabdeckung	Aluminium	für Entw.rinne 100 x 1000		20
 4905	Lochblechabdeckung	Edelstahl V2A	für Entw.rinne 100 x 1000		20

Sondermaße auf Anfrage erhältlich.



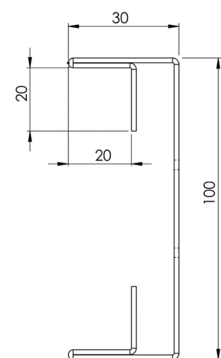
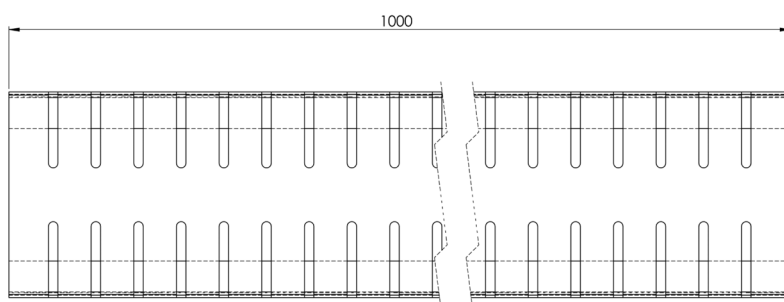
Art.-Nr.	Bezeichnung	Material	Breite mm	Höhe mm
4906	Rechtecklochblechabdeckung	Aluminium	für Entw.rinne 100 x 500	20
4907	Rechtecklochblechabdeckung	Edelstahl V2A	für Entw.rinne 100 x 500	20
4908	Rechtecklochblechabdeckung	Aluminium	für Entw.rinne 100 x 1000	20
4909	Rechtecklochblechabdeckung	Edelstahl V2A	für Entw.rinne 100 x 1000	20



4910	Endblech für Entwässerungsrinne	sen. verzinkt	100	30
4911	Endblech für Entwässerungsrinne	Aluminium	100	30
4912	Endblech für Entwässerungsrinne	Edelstahl V2A	100	30



4913	Verbinder inkl. Schrauben und Muttern für Entwässerungsrinne	sen. verzinkt	100	30
4914	Verbinder inkl. Schrauben und Muttern für Entwässerungsrinne	Aluminium	100	30
4915	Verbinder inkl. Schrauben und Muttern für Entwässerungsrinne	Edelstahl V2A	100	30



Weitere Zeichnungen sowie Datenblätter stehen Ihnen auf unserer Internetseite zum Download bereit.



# HDI Entwässerungsrinne CLASSIC

feste Bauhöhe

100 mm Baubreite - 40 mm Höhe

Art.-Nr.	Bezeichnung	Material	Breite mm	Länge mm	Höhe mm	
	4916	HDI Entwässerungsrinne mit Gitterrostabdeckung Maschenweite 31 x 9 mm	Rinne sen. verzinkt / Abdeck. feuerverzinkt	100	500	40
	4917	HDI Entwässerungsrinne mit Gitterrostabdeckung Maschenweite 31 x 9 mm	Rinne sen. verzinkt / Abdeck. feuerverzinkt	100	1000	40
	4918	HDI Entwässerungsrinne mit Lochblechabdeckung	Rinne sen. verzinkt / Abdeck. Aluminium	100	500	40
	4919	HDI Entwässerungsrinne mit Lochblechabdeckung	Rinne sen. verzinkt / Abdeck. Aluminium	100	1000	40
	4920	HDI Entwässerungsrinne mit Rechtecklochblechabdeckung	Rinne sen. verzinkt / Abdeck. Aluminium	100	500	40
	4921	HDI Entwässerungsrinne mit Rechtecklochblechabdeckung	Rinne sen. verzinkt / Abdeck. Aluminium	100	1000	40
	4922	HDI Entwässerungsrinne	sen. verzinkt	100	500	40
	4923	HDI Entwässerungsrinne	Aluminium	100	500	40
	4924	HDI Entwässerungsrinne	Edelstahl V2A	100	500	40
	4925	HDI Entwässerungsrinne	sen. verzinkt	100	1000	40
	4926	HDI Entwässerungsrinne	Aluminium	100	1000	40
	4927	HDI Entwässerungsrinne	Edelstahl V2A	100	1000	40
		4898	Gitterrostabdeckung Maschenweite 31 x 9 mm	feuerverzinkt	für Entw.rinne 100 x 500	
4899		Gitterrostabdeckung Maschenweite 64 x 9 mm	Edelstahl V2A	für Entw.rinne 100 x 500		20
4900		Gitterrostabdeckung Maschenweite 31 x 9 mm	feuerverzinkt	für Entw.rinne 100 x 1000		20
4901		Gitterrostabdeckung Maschenweite 64 x 9 mm	Edelstahl V2A	für Entw.rinne 100 x 1000		20
	4902	Lochblechabdeckung	Aluminium	für Entw.rinne 100 x 500		20
	4903	Lochblechabdeckung	Edelstahl V2A	für Entw.rinne 100 x 500		20
	4904	Lochblechabdeckung	Aluminium	für Entw.rinne 100 x 1000		20
	4905	Lochblechabdeckung	Edelstahl V2A	für Entw.rinne 100 x 1000		20

Sondermaße auf Anfrage erhältlich.



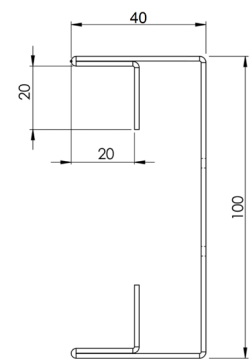
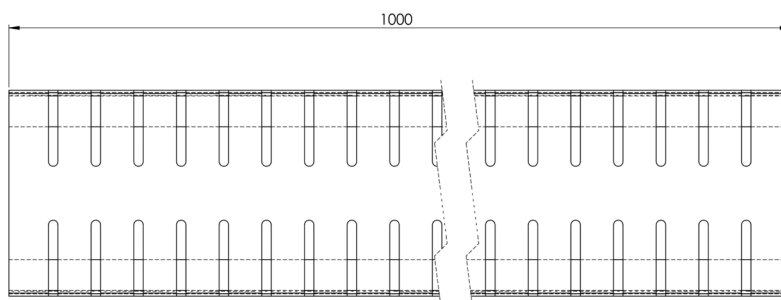
Art.-Nr.	Bezeichnung	Material	Breite mm	Höhe mm
4906	Rechtecklochblechabdeckung	Aluminium	für Entw.rinne 100 x 500	20
4907	Rechtecklochblechabdeckung	Edelstahl V2A	für Entw.rinne 100 x 500	20
4908	Rechtecklochblechabdeckung	Aluminium	für Entw.rinne 100 x 1000	20
4909	Rechtecklochblechabdeckung	Edelstahl V2A	für Entw.rinne 100 x 1000	20



4928	Endblech für Entwässerungsrinne	sen. verzinkt	100	40
4929	Endblech für Entwässerungsrinne	Aluminium	100	40
4930	Endblech für Entwässerungsrinne	Edelstahl V2A	100	40



4931	Verbinder inkl. Schrauben und Muttern für Entwässerungsrinne	sen. verzinkt	100	40
4932	Verbinder inkl. Schrauben und Muttern für Entwässerungsrinne	Aluminium	100	40
4933	Verbinder inkl. Schrauben und Muttern für Entwässerungsrinne	Edelstahl V2A	100	40



Weitere Zeichnungen sowie Datenblätter stehen Ihnen auf unserer Internetseite zum Download bereit.



# HDI Entwässerungsrinne CLASSIC

festе Bauhöhe

100 mm Baubreite - 50 mm Höhe

Art.-Nr.	Bezeichnung	Material	Breite mm	Länge mm	Höhe mm
 4934	HDI Entwässerungsrinne mit Gitterrostabdeckung Maschenweite 31 x 9 mm	Rinne sen. verzinkt / Abdeck. feuerverzinkt	100	500	50
 4935	HDI Entwässerungsrinne mit Gitterrostabdeckung Maschenweite 31 x 9 mm	Rinne sen. verzinkt / Abdeck. feuerverzinkt	100	1000	50
 4936	HDI Entwässerungsrinne mit Lochblechabdeckung	Rinne sen. verzinkt / Abdeck. Aluminium	100	500	50
 4937	HDI Entwässerungsrinne mit Lochblechabdeckung	Rinne sen. verzinkt / Abdeck. Aluminium	100	1000	50
 4938	HDI Entwässerungsrinne mit Rechtecklochblechabdeckung	Rinne sen. verzinkt / Abdeck. Aluminium	100	500	50
 4939	HDI Entwässerungsrinne mit Rechtecklochblechabdeckung	Rinne sen. verzinkt / Abdeck. Aluminium	100	1000	50
 4940	HDI Entwässerungsrinne	sen. verzinkt	100	500	50
 4941	HDI Entwässerungsrinne	Aluminium	100	500	50
 4942	HDI Entwässerungsrinne	Edelstahl V2A	100	500	50
 4943	HDI Entwässerungsrinne	sen. verzinkt	100	1000	50
 4944	HDI Entwässerungsrinne	Aluminium	100	1000	50
 4945	HDI Entwässerungsrinne	Edelstahl V2A	100	1000	50
 4898	Gitterrostabdeckung Maschenweite 31 x 9 mm	feuerverzinkt	für Entw.rinne 100 x 500		20
 4899	Gitterrostabdeckung Maschenweite 64 x 9 mm	Edelstahl V2A	für Entw.rinne 100 x 500		20
 4900	Gitterrostabdeckung Maschenweite 31 x 9 mm	feuerverzinkt	für Entw.rinne 100 x 1000		20
 4901	Gitterrostabdeckung Maschenweite 64 x 9 mm	Edelstahl V2A	für Entw.rinne 100 x 1000		20
 4902	Lochblechabdeckung	Aluminium	für Entw.rinne 100 x 500		20
 4903	Lochblechabdeckung	Edelstahl V2A	für Entw.rinne 100 x 500		20
 4904	Lochblechabdeckung	Aluminium	für Entw.rinne 100 x 1000		20
 4905	Lochblechabdeckung	Edelstahl V2A	für Entw.rinne 100 x 1000		20

Sondermaße auf Anfrage erhältlich.



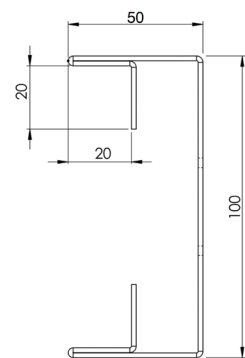
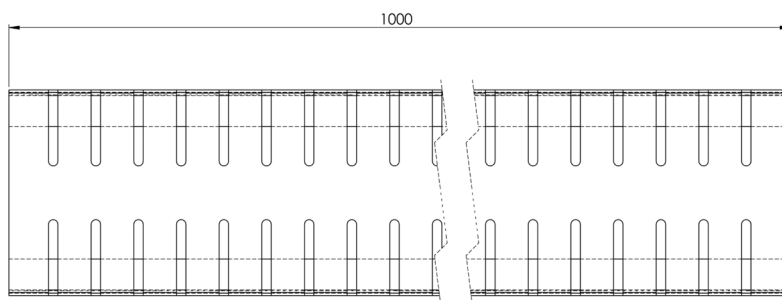
Art.-Nr.	Bezeichnung	Material	Breite mm	Höhe mm
4906	Rechtecklochblechabdeckung	Aluminium	für Entw.rinne 100 x 500	20
4907	Rechtecklochblechabdeckung	Edelstahl V2A	für Entw.rinne 100 x 500	20
4908	Rechtecklochblechabdeckung	Aluminium	für Entw.rinne 100 x 1000	20
4909	Rechtecklochblechabdeckung	Edelstahl V2A	für Entw.rinne 100 x 1000	20



4946	Endblech für Entwässerungsrinne	sen. verzinkt	100	50
4947	Endblech für Entwässerungsrinne	Aluminium	100	50
4948	Endblech für Entwässerungsrinne	Edelstahl V2A	100	50



4949	Verbinder inkl. Schrauben und Muttern für Entwässerungsrinne	sen. verzinkt	100	50
4950	Verbinder inkl. Schrauben und Muttern für Entwässerungsrinne	Aluminium	100	50
4951	Verbinder inkl. Schrauben und Muttern für Entwässerungsrinne	Edelstahl V2A	100	50



Weitere Zeichnungen sowie Datenblätter stehen Ihnen auf unserer Internetseite zum Download bereit.



# HDI Entwässerungsrinne CLASSIC

feste Bauhöhe

130 mm Baubreite - 30 mm Höhe

	Art.-Nr.	Bezeichnung	Material	Breite mm	Länge mm	Höhe mm
	4433	HDI Entwässerungsrinne mit Stegrostabdeckung	Rinne sen. verzinkt Abdeck. sen. verzinkt	130	500	30
	4127	HDI Entwässerungsrinne mit Stegrostabdeckung	Rinne sen. verzinkt Abdeck. sen. verzinkt	130	1000	30
	4434	HDI Entwässerungsrinne mit Gitterrostabdeckung Maschenweite 31 x 9 mm	Rinne sen. verzinkt / Abdeck. feuerverzinkt	130	500	30
	4130	HDI Entwässerungsrinne mit Gitterrostabdeckung Maschenweite 31 x 9 mm	Rinne sen. verzinkt / Abdeck. feuerverzinkt	130	1000	30
	4435	HDI Entwässerungsrinne mit Lochblechabdeckung	Rinne sen. verzinkt / Abdeck. Aluminium	130	500	30
	4195	HDI Entwässerungsrinne mit Lochblechabdeckung	Rinne sen. verzinkt / Abdeck. Aluminium	130	1000	30
	4864	HDI Entwässerungsrinne mit Rechtecklochblechabdeckung	Rinne sen. verzinkt / Abdeck. Aluminium	130	500	30
	4865	HDI Entwässerungsrinne mit Rechtecklochblechabdeckung	Rinne sen. verzinkt / Abdeck. Aluminium	130	1000	30
	4424	HDI Entwässerungsrinne	sen. verzinkt	130	500	30
	4425	HDI Entwässerungsrinne	Aluminium	130	500	30
	4426	HDI Entwässerungsrinne	Edelstahl V2A	130	500	30
	4291	HDI Entwässerungsrinne	sen. verzinkt	130	1000	30
	4293	HDI Entwässerungsrinne	Aluminium	130	1000	30
	4296	HDI Entwässerungsrinne	Edelstahl V2A	130	1000	30
	4438	Stegrostabdeckung	sen. verzinkt	für Entw.rinne 130 x 500		20
	4280	Stegrostabdeckung	sen. verzinkt	für Entw.rinne 130 x 1000		20
	4439	Gitterrostabdeckung Maschenweite 31 x 9 mm	feuerverzinkt	für Entw.rinne 130 x 500		20
	4442	Gitterrostabdeckung Maschenweite 64 x 9 mm	Edelstahl V2A	für Entw.rinne 130 x 500		20
	4281	Gitterrostabdeckung Maschenweite 31 x 9 mm	feuerverzinkt	für Entw.rinne 130 x 1000		20
	4345	Gitterrostabdeckung Maschenweite 64 x 9 mm	Edelstahl V2A	für Entw.rinne 130 x 1000		20

Sondermaße auf Anfrage erhältlich.



Art.-Nr.	Bezeichnung	Material	Breite mm	Höhe mm
4443	Lochblechabdeckung	Aluminium	für Entw.rinne 130 x 500	20
4444	Lochblechabdeckung	Edelstahl V2A	für Entw.rinne 130 x 500	20
4337	Lochblechabdeckung	Aluminium	für Entw.rinne 130 x 1000	20
4338	Lochblechabdeckung	Edelstahl V2A	für Entw.rinne 130 x 1000	20



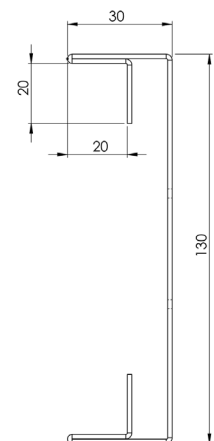
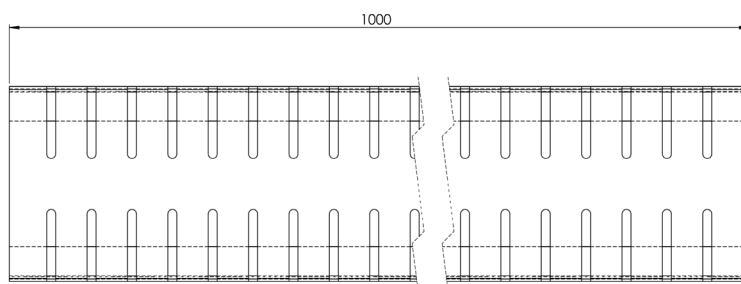
4867	Rechtecklochblechabdeckung	Aluminium	für Entw.rinne 130 x 500	20
4868	Rechtecklochblechabdeckung	Edelstahl V2A	für Entw.rinne 130 x 500	20
4870	Rechtecklochblechabdeckung	Aluminium	für Entw.rinne 130 x 1000	20
4871	Rechtecklochblechabdeckung	Edelstahl V2A	für Entw.rinne 130 x 1000	20



4318	Endblech für Entwässerungsrinne	sen. verzinkt	130	30
4320	Endblech für Entwässerungsrinne	Aluminium	130	30
4323	Endblech für Entwässerungsrinne	Edelstahl V2A	130	30



4327	Verbinder inkl. Schrauben und Muttern für Entwässerungsrinne	sen. verzinkt	130	30
4329	Verbinder inkl. Schrauben und Muttern für Entwässerungsrinne	Aluminium	130	30
4332	Verbinder inkl. Schrauben und Muttern für Entwässerungsrinne	Edelstahl V2A	130	30



Weitere Zeichnungen sowie Datenblätter stehen Ihnen auf unserer Internetseite zum Download bereit.



# HDI Entwässerungsrinne CLASSIC

feste Bauhöhe

130 mm Baubreite - 40 mm Höhe

	Art.-Nr.	Bezeichnung	Material	Breite mm	Länge mm	Höhe mm
	4445	HDI Entwässerungsrinne mit Stegrostabdeckung	Rinne sen. verzinkt Abdeck. sen. verzinkt	130	500	40
	4128	HDI Entwässerungsrinne mit Stegrostabdeckung	Rinne sen. verzinkt Abdeck. sen. verzinkt	130	1000	40
	4446	HDI Entwässerungsrinne mit Gitterrostabdeckung Maschenweite 31 x 9 mm	Rinne sen. verzinkt / Abdeck. feuerverzinkt	130	500	40
	4131	HDI Entwässerungsrinne mit Gitterrostabdeckung Maschenweite 31 x 9 mm	Rinne sen. verzinkt / Abdeck. feuerverzinkt	130	1000	40
	4447	HDI Entwässerungsrinne mit Lochblechabdeckung	Rinne sen. verzinkt / Abdeck. Aluminium	130	500	40
	4196	HDI Entwässerungsrinne mit Lochblechabdeckung	Rinne sen. verzinkt / Abdeck. Aluminium	130	1000	40
	4872	HDI Entwässerungsrinne mit Rechtecklochblechabdeckung	Rinne sen. verzinkt / Abdeck. Aluminium	130	500	40
	4873	HDI Entwässerungsrinne mit Rechtecklochblechabdeckung	Rinne sen. verzinkt / Abdeck. Aluminium	130	1000	40
	4427	HDI Entwässerungsrinne	sen. verzinkt	130	500	40
	4428	HDI Entwässerungsrinne	Aluminium	130	500	40
	4431	HDI Entwässerungsrinne	Edelstahl V2A	130	500	40
	4553	HDI Entwässerungsrinne	sen. verzinkt	130	1000	40
	4554	HDI Entwässerungsrinne	Aluminium	130	1000	40
	4555	HDI Entwässerungsrinne	Edelstahl V2A	130	1000	40
	4438	Stegrostabdeckung	sen. verzinkt	für Entw.rinne 130 x 500		20
	4280	Stegrostabdeckung	sen. verzinkt	für Entw.rinne 130 x 1000		20
	4439	Gitterrostabdeckung Maschenweite 31 x 9 mm	feuerverzinkt	für Entw.rinne 130 x 500		20
	4442	Gitterrostabdeckung Maschenweite 64 x 9 mm	Edelstahl V2A	für Entw.rinne 130 x 500		20
	4281	Gitterrostabdeckung Maschenweite 31 x 9 mm	feuerverzinkt	für Entw.rinne 130 x 1000		20
	4345	Gitterrostabdeckung Maschenweite 64 x 9 mm	Edelstahl V2A	für Entw.rinne 130 x 1000		20

Sondermaße auf Anfrage erhältlich.



Art.-Nr.	Bezeichnung	Material	Breite mm	Höhe mm
4443	Lochblechabdeckung	Aluminium	für Entw.rinne 130 x 500	20
4444	Lochblechabdeckung	Edelstahl V2A	für Entw.rinne 130 x 500	20
4337	Lochblechabdeckung	Aluminium	für Entw.rinne 130 x 1000	20
4338	Lochblechabdeckung	Edelstahl V2A	für Entw.rinne 130 x 1000	20



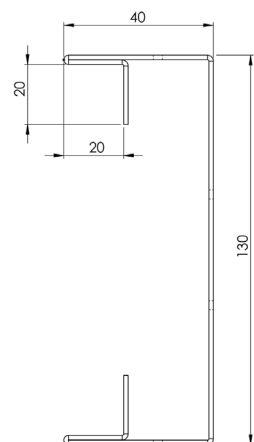
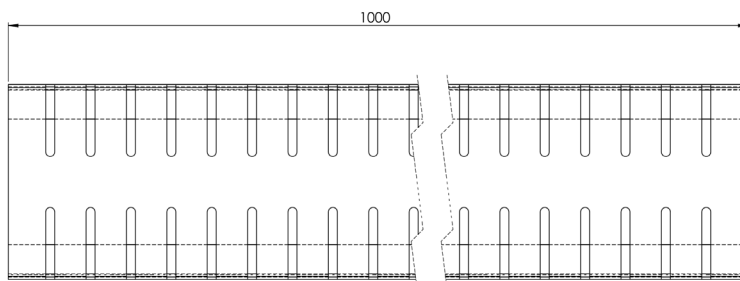
4867	Rechtecklochblechabdeckung	Aluminium	für Entw.rinne 130 x 500	20
4868	Rechtecklochblechabdeckung	Edelstahl V2A	für Entw.rinne 130 x 500	20
4870	Rechtecklochblechabdeckung	Aluminium	für Entw.rinne 130 x 1000	20
4871	Rechtecklochblechabdeckung	Edelstahl V2A	für Entw.rinne 130 x 1000	20



4188	Endblech für Entwässerungsrinne	sen. verzinkt	130	40
4321	Endblech für Entwässerungsrinne	Aluminium	130	40
4324	Endblech für Entwässerungsrinne	Edelstahl V2A	130	40



4187	Verbinder inkl. Schrauben und Muttern für Entwässerungsrinne	sen. verzinkt	130	40
4330	Verbinder inkl. Schrauben und Muttern für Entwässerungsrinne	Aluminium	130	40
4333	Verbinder inkl. Schrauben und Muttern für Entwässerungsrinne	Edelstahl V2A	130	40



Weitere Zeichnungen sowie Datenblätter stehen Ihnen auf unserer Internetseite zum Download bereit.



# HDI Entwässerungsrinne CLASSIC

feste Bauhöhe

130 mm Baubreite - 50 mm Höhe

	Art.-Nr.	Bezeichnung	Material	Breite mm	Länge mm	Höhe mm
	4450	HDI Entwässerungsrinne mit Stegrostabdeckung	Rinne sen. verzinkt Abdeck. sen. verzinkt	130	500	50
	4129	HDI Entwässerungsrinne mit Stegrostabdeckung	Rinne sen. verzinkt Abdeck. sen. verzinkt	130	1000	50
	4451	HDI Entwässerungsrinne mit Gitterrostabdeckung Maschenweite 31 x 9 mm	Rinne sen. verzinkt / Abdeck. feuerverzinkt	130	500	50
	4132	HDI Entwässerungsrinne mit Gitterrostabdeckung Maschenweite 31 x 9 mm	Rinne sen. verzinkt / Abdeck. feuerverzinkt	130	1000	50
	4452	HDI Entwässerungsrinne mit Lochblechabdeckung	Rinne sen. verzinkt / Abdeck. Aluminium	130	500	50
	4197	HDI Entwässerungsrinne mit Lochblechabdeckung	Rinne sen. verzinkt / Abdeck. Aluminium	130	1000	50
	4874	HDI Entwässerungsrinne mit Rechtecklochblechabdeckung	Rinne sen. verzinkt / Abdeck. Aluminium	130	500	50
	4875	HDI Entwässerungsrinne mit Rechtecklochblechabdeckung	Rinne sen. verzinkt / Abdeck. Aluminium	130	1000	50
	4430	HDI Entwässerungsrinne	sen. verzinkt	130	500	50
	4429	HDI Entwässerungsrinne	Aluminium	130	500	50
	4432	HDI Entwässerungsrinne	Edelstahl V2A	130	500	50
	4292	HDI Entwässerungsrinne	sen. verzinkt	130	1000	50
	4301	HDI Entwässerungsrinne	Aluminium	130	1000	50
	4298	HDI Entwässerungsrinne	Edelstahl V2A	130	1000	50
	4438	Stegrostabdeckung	sen. verzinkt	für Entw.rinne 130 x 500		20
	4280	Stegrostabdeckung	sen. verzinkt	für Entw.rinne 130 x 1000		20
	4439	Gitterrostabdeckung Maschenweite 31 x 9 mm	feuerverzinkt	für Entw.rinne 130 x 500		20
	4442	Gitterrostabdeckung Maschenweite 64 x 9 mm	Edelstahl V2A	für Entw.rinne 130 x 500		20
	4281	Gitterrostabdeckung Maschenweite 31 x 9 mm	feuerverzinkt	für Entw.rinne 130 x 1000		20
	4345	Gitterrostabdeckung Maschenweite 64 x 9 mm	Edelstahl V2A	für Entw.rinne 130 x 1000		20

Sondermaße auf Anfrage erhältlich.



Art.-Nr.	Bezeichnung	Material	Breite mm	Höhe mm
4443	Lochblechabdeckung	Aluminium	für Entw.rinne 130 x 500	20
4444	Lochblechabdeckung	Edelstahl V2A	für Entw.rinne 130 x 500	20
4337	Lochblechabdeckung	Aluminium	für Entw.rinne 130 x 1000	20
4338	Lochblechabdeckung	Edelstahl V2A	für Entw.rinne 130 x 1000	20



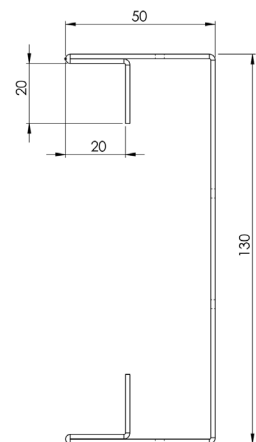
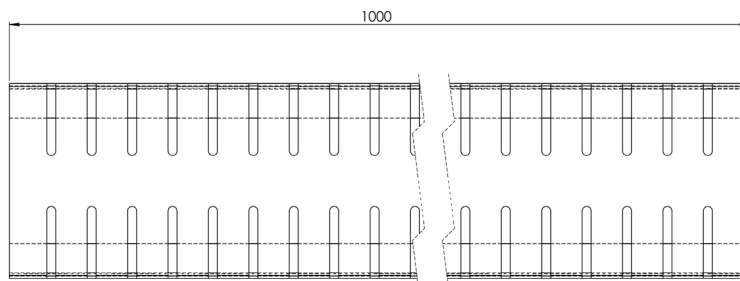
4867	Rechtecklochblechabdeckung	Aluminium	für Entw.rinne 130 x 500	20
4868	Rechtecklochblechabdeckung	Edelstahl V2A	für Entw.rinne 130 x 500	20
4870	Rechtecklochblechabdeckung	Aluminium	für Entw.rinne 130 x 1000	20
4871	Rechtecklochblechabdeckung	Edelstahl V2A	für Entw.rinne 130 x 1000	20



4319	Endblech für Entwässerungsrinne	sen. verzinkt	130	50
4322	Endblech für Entwässerungsrinne	Aluminium	130	50
4325	Endblech für Entwässerungsrinne	Edelstahl V2A	130	50



4328	Verbinder inkl. Schrauben und Muttern für Entwässerungsrinne	sen. verzinkt	130	50
4331	Verbinder inkl. Schrauben und Muttern für Entwässerungsrinne	Aluminium	130	50
4334	Verbinder inkl. Schrauben und Muttern für Entwässerungsrinne	Edelstahl V2A	130	50



Weitere Zeichnungen sowie Datenblätter stehen Ihnen auf unserer Internetseite zum Download bereit.



# HDI Entwässerungsrinne CLASSIC

feste Bauhöhe

150 mm Baubreite - 30 mm Höhe

Art.-Nr.	Bezeichnung	Material	Breite mm	Länge mm	Höhe mm
 4556	HDI Entwässerungsrinne mit Gitterrostabdeckung Maschenweite 31 x 9 mm	Rinne sen. verzinkt / Abdeck. feuerverzinkt	150	500	30
 4557	HDI Entwässerungsrinne mit Gitterrostabdeckung Maschenweite 31 x 9 mm	Rinne sen. verzinkt / Abdeck. feuerverzinkt	150	1000	30
 4558	HDI Entwässerungsrinne mit Lochblechabdeckung	Rinne sen. verzinkt / Abdeck. Aluminium	150	500	30
 4559	HDI Entwässerungsrinne mit Lochblechabdeckung	Rinne sen. verzinkt / Abdeck. Aluminium	150	1000	30
 4876	HDI Entwässerungsrinne mit Rechtecklochblechabdeckung	Rinne sen. verzinkt / Abdeck. Aluminium	150	500	30
 4877	HDI Entwässerungsrinne mit Rechtecklochblechabdeckung	Rinne sen. verzinkt / Abdeck. Aluminium	150	1000	30
 4560	HDI Entwässerungsrinne	sen. verzinkt	150	500	30
4562	HDI Entwässerungsrinne	Aluminium	150	500	30
4561	HDI Entwässerungsrinne	Edelstahl V2A	150	500	30
4563	HDI Entwässerungsrinne	sen. verzinkt	150	1000	30
4564	HDI Entwässerungsrinne	Aluminium	150	1000	30
4565	HDI Entwässerungsrinne	Edelstahl V2A	150	1000	30
 4566	Gitterrostabdeckung Maschenweite 31 x 9 mm	feuerverzinkt	für Entw.rinne 150 x 500		20
4567	Gitterrostabdeckung Maschenweite 64 x 9 mm	Edelstahl V2A	für Entw.rinne 150 x 500		20
4490	Gitterrostabdeckung Maschenweite 31 x 9 mm	feuerverzinkt	für Entw.rinne 150 x 1000		20
4492	Gitterrostabdeckung Maschenweite 64 x 9 mm	Edelstahl V2A	für Entw.rinne 150 x 1000		20
 4569	Lochblechabdeckung	Aluminium	für Entw.rinne 150 x 500		20
4570	Lochblechabdeckung	Edelstahl V2A	für Entw.rinne 150 x 500		20
4493	Lochblechabdeckung	Aluminium	für Entw.rinne 150 x 1000		20
4494	Lochblechabdeckung	Edelstahl V2A	für Entw.rinne 150 x 1000		20

Sondermaße auf Anfrage erhältlich.



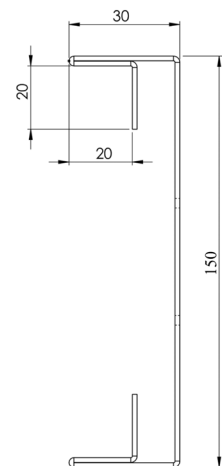
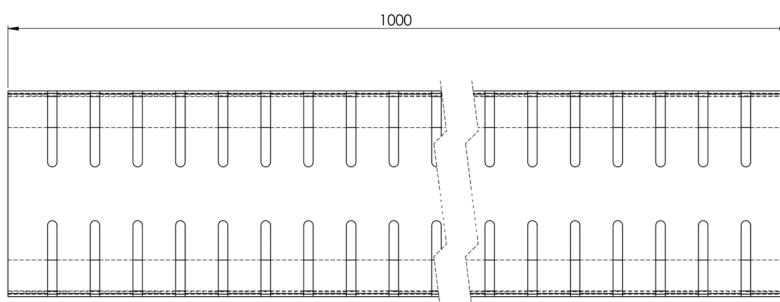
Art.-Nr.	Bezeichnung	Material	Breite mm	Höhe mm
4878	Rechtecklochblechabdeckung	Aluminium	für Entw.rinne 150 x 500	20
4879	Rechtecklochblechabdeckung	Edelstahl V2A	für Entw.rinne 150 x 500	20
4880	Rechtecklochblechabdeckung	Aluminium	für Entw.rinne 150 x 1000	20
4881	Rechtecklochblechabdeckung	Edelstahl V2A	für Entw.rinne 150 x 1000	20



4571	Endblech für Entwässerungsrinne	sen. verzinkt	150	30
4572	Endblech für Entwässerungsrinne	Aluminium	150	30
4573	Endblech für Entwässerungsrinne	Edelstahl V2A	150	30



4574	Verbinder inkl. Schrauben und Muttern für Entwässerungsrinne	sen. verzinkt	150	30
4575	Verbinder inkl. Schrauben und Muttern für Entwässerungsrinne	Aluminium	150	30
4576	Verbinder inkl. Schrauben und Muttern für Entwässerungsrinne	Edelstahl V2A	150	30



Weitere Zeichnungen sowie Datenblätter stehen Ihnen auf unserer Internetseite zum Download bereit.



# HDI Entwässerungsrinne CLASSIC

feste Bauhöhe

150 mm Baubreite - 40 mm Höhe

Art.-Nr.	Bezeichnung	Material	Breite mm	Länge mm	Höhe mm
 4577	HDI Entwässerungsrinne mit Gitterrostabdeckung Maschenweite 31 x 9 mm	Rinne sen. verzinkt / Abdeck. feuerverzinkt	150	500	40
 4578	HDI Entwässerungsrinne mit Gitterrostabdeckung Maschenweite 31 x 9 mm	Rinne sen. verzinkt / Abdeck. feuerverzinkt	150	1000	40
 4579	HDI Entwässerungsrinne mit Lochblechabdeckung	Rinne sen. verzinkt / Abdeck. Aluminium	150	500	40
 4580	HDI Entwässerungsrinne mit Lochblechabdeckung	Rinne sen. verzinkt / Abdeck. Aluminium	150	1000	40
 4882	HDI Entwässerungsrinne mit Rechtecklochblechabdeckung	Rinne sen. verzinkt / Abdeck. Aluminium	150	500	40
 4883	HDI Entwässerungsrinne mit Rechtecklochblechabdeckung	Rinne sen. verzinkt / Abdeck. Aluminium	150	1000	40
 4581	HDI Entwässerungsrinne	sen. verzinkt	150	500	40
 4582	HDI Entwässerungsrinne	Aluminium	150	500	40
 4583	HDI Entwässerungsrinne	Edelstahl V2A	150	500	40
 4584	HDI Entwässerungsrinne	sen. verzinkt	150	1000	40
 4585	HDI Entwässerungsrinne	Aluminium	150	1000	40
 4586	HDI Entwässerungsrinne	Edelstahl V2A	150	1000	40
 4566	Gitterrostabdeckung Maschenweite 31 x 9 mm	feuerverzinkt	für Entw.rinne 150 x 500		20
 4567	Gitterrostabdeckung Maschenweite 64 x 9 mm	Edelstahl V2A	für Entw.rinne 150 x 500		20
 4490	Gitterrostabdeckung Maschenweite 31 x 9 mm	feuerverzinkt	für Entw.rinne 150 x 1000		20
 4492	Gitterrostabdeckung Maschenweite 64 x 9 mm	Edelstahl V2A	für Entw.rinne 150 x 1000		20
 4569	Lochblechabdeckung	Aluminium	für Entw.rinne 150 x 500		20
 4570	Lochblechabdeckung	Edelstahl V2A	für Entw.rinne 150 x 500		20
 4493	Lochblechabdeckung	Aluminium	für Entw.rinne 150 x 1000		20
 4494	Lochblechabdeckung	Edelstahl V2A	für Entw.rinne 150 x 1000		20

Sondermaße auf Anfrage erhältlich.

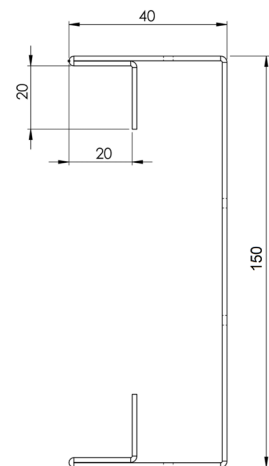
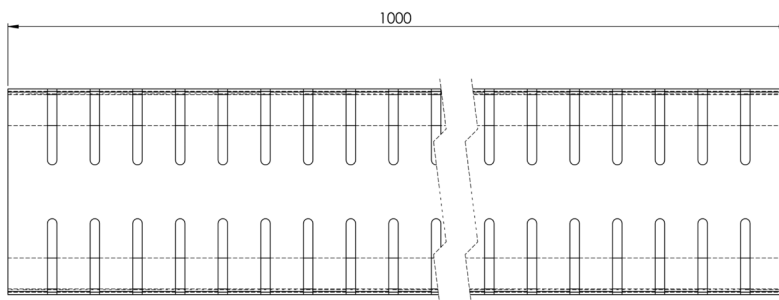
Art.-Nr.	Bezeichnung	Material	Breite mm	Höhe mm
4878	Rechtecklochblechabdeckung	Aluminium	für Entw.rinne 150 x 500	20
4879	Rechtecklochblechabdeckung	Edelstahl V2A	für Entw.rinne 150 x 500	20
4880	Rechtecklochblechabdeckung	Aluminium	für Entw.rinne 150 x 1000	20
4881	Rechtecklochblechabdeckung	Edelstahl V2A	für Entw.rinne 150 x 1000	20



4511	Endblech für Entwässerungsrinne	sen. verzinkt	150	40
4512	Endblech für Entwässerungsrinne	Aluminium	150	40
4513	Endblech für Entwässerungsrinne	Edelstahl V2A	150	40



4514	Verbinder inkl. Schrauben und Muttern für Entwässerungsrinne	sen. verzinkt	150	40
4515	Verbinder inkl. Schrauben und Muttern für Entwässerungsrinne	Aluminium	150	40
4516	Verbinder inkl. Schrauben und Muttern für Entwässerungsrinne	Edelstahl V2A	150	40



Weitere Zeichnungen sowie Datenblätter stehen Ihnen auf unserer Internetseite zum Download bereit.



# HDI Entwässerungsrinne CLASSIC

feste Bauhöhe

150 mm Baubreite - 50 mm Höhe

Art.-Nr.	Bezeichnung	Material	Breite mm	Länge mm	Höhe mm
 4587	HDI Entwässerungsrinne mit Gitterrostabdeckung Maschenweite 31 x 9 mm	Rinne sen. verzinkt / Abdeck. feuerverzinkt	150	500	50
 4589	HDI Entwässerungsrinne mit Gitterrostabdeckung Maschenweite 31 x 9 mm	Rinne sen. verzinkt / Abdeck. feuerverzinkt	150	1000	50
 4590	HDI Entwässerungsrinne mit Lochblechabdeckung	Rinne sen. verzinkt / Abdeck. Aluminium	150	500	50
 4591	HDI Entwässerungsrinne mit Lochblechabdeckung	Rinne sen. verzinkt / Abdeck. Aluminium	150	1000	50
 4884	HDI Entwässerungsrinne mit Rechtecklochblechabdeckung	Rinne sen. verzinkt / Abdeck. Aluminium	150	500	50
 4885	HDI Entwässerungsrinne mit Rechtecklochblechabdeckung	Rinne sen. verzinkt / Abdeck. Aluminium	150	1000	50
 4588	HDI Entwässerungsrinne	sen. verzinkt	150	500	50
4592	HDI Entwässerungsrinne	Aluminium	150	500	50
4593	HDI Entwässerungsrinne	Edelstahl V2A	150	500	50
4594	HDI Entwässerungsrinne	sen. verzinkt	150	1000	50
4595	HDI Entwässerungsrinne	Aluminium	150	1000	50
4596	HDI Entwässerungsrinne	Edelstahl V2A	150	1000	50
4566	Gitterrostabdeckung Maschenweite 31 x 9 mm	feuerverzinkt	für Entw.rinne 150 x 500		20
 4567	Gitterrostabdeckung Maschenweite 64 x 9 mm	Edelstahl V2A	für Entw.rinne 150 x 500		20
4490	Gitterrostabdeckung Maschenweite 31 x 9 mm	feuerverzinkt	für Entw.rinne 150 x 1000		20
4492	Gitterrostabdeckung Maschenweite 64 x 9 mm	Edelstahl V2A	für Entw.rinne 150 x 1000		20
4569	Lochblechabdeckung	Aluminium	für Entw.rinne 150 x 500		20
 4570	Lochblechabdeckung	Edelstahl V2A	für Entw.rinne 150 x 500		20
4493	Lochblechabdeckung	Aluminium	für Entw.rinne 150 x 1000		20
4494	Lochblechabdeckung	Edelstahl V2A	für Entw.rinne 150 x 1000		20

Sondermaße auf Anfrage erhältlich.

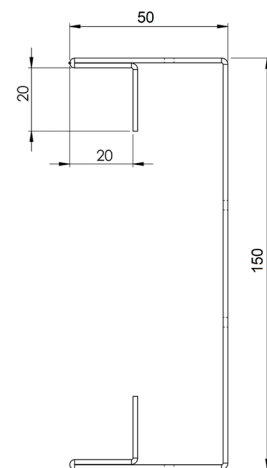
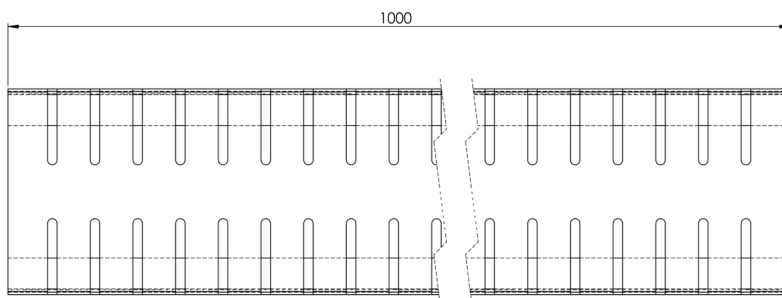
Art.-Nr.	Bezeichnung	Material	Breite mm	Höhe mm
4878	Rechtecklochblechabdeckung	Aluminium	für Entw.rinne 150 x 500	20
4879	Rechtecklochblechabdeckung	Edelstahl V2A	für Entw.rinne 150 x 500	20
4880	Rechtecklochblechabdeckung	Aluminium	für Entw.rinne 150 x 1000	20
4881	Rechtecklochblechabdeckung	Edelstahl V2A	für Entw.rinne 150 x 1000	20



4597	Endblech für Entwässerungsrinne	sen. verzinkt	150	50
4598	Endblech für Entwässerungsrinne	Aluminium	150	50
4599	Endblech für Entwässerungsrinne	Edelstahl V2A	150	50



4601	Verbinder inkl. Schrauben und Muttern für Entwässerungsrinne	sen. verzinkt	150	50
4602	Verbinder inkl. Schrauben und Muttern für Entwässerungsrinne	Aluminium	150	50
4603	Verbinder inkl. Schrauben und Muttern für Entwässerungsrinne	Edelstahl V2A	150	50



Weitere Zeichnungen sowie Datenblätter stehen Ihnen auf unserer Internetseite zum Download bereit.



# HDI Entwässerungsrinne CLASSIC


höhenverstellbar

**HDI Entwässerungsrinne (höhenverstellbar) für Niederschlagswasser, zum Einbau auf Terrassen, Balkonen, Flachdächern und Verkehrsflächen.**

HDI Entwässerungsrinne CLASSIC ist mit einer standard Höhenverstellung von 55 bis 70 mm, 70 bis 100 mm sowie 100 bis 160 mm erhältlich. Es wird keine Kiesfangleiste mehr benötigt, da der Rinnenkörper grundsätzlich fest auf dem Untergrund aufliegt. Die Höhenverstellung erfolgt ausschließlich über die beiden beweglichen Seitenelemente. Somit ist eine Kiesfangfunktion bereit enthalten.

HDI Entwässerungsrinne CLASSIC ist begeh- sowie rollstuhlbefahrbar. Die Belastungsklasse ist K3 gem. DIN EN 1253-2.


Die Gitterrostabdeckung hat eine Maschenweite von 30 x 10 mm. Alternativ zu einer Gitterrostabdeckung haben Sie die Möglichkeit den Rinnenkörper mit einer Vielzahl von anderen Abdeckungen zu kombinieren.



Folgende Standardabmessungen sind sofort ab Lager lieferbar:

Maße (mm)	Höhenverstellung (mm)			
100 x 1000 mm	55 bis 70	70 bis 100	100 bis 160	über 160 auf Anfrage
130 x 1000 mm				
150 x 1000 mm				

Gerne fertigen wir für Sie die Entwässerungsrinnen auch in Edelstahl. Sondermaße liefern wir ebenfalls kurzfristig.




# HDI Entwässerungsrinne CLASSIC

höhenverstellbar


## 100 mm Baubreite - höhenverstellbar



Art.-Nr.	Bezeichnung	Material	Breite mm	Länge mm	Höhe mm
4517	HDI Entwässerungsrinne mit Gitterrostabdeckung Maschenweite 31 x 9 mm	Rinne sen. verzinkt / Abdeck. feuerverzinkt	100	500	55-70
4518	HDI Entwässerungsrinne mit Gitterrostabdeckung Maschenweite 64 x 9 mm	Edelstahl V2A	100	500	55-70
4519	HDI Entwässerungsrinne mit Gitterrostabdeckung Maschenweite 31 x 9 mm	Rinne sen. verzinkt / Abdeck. feuerverzinkt	100	1000	55-70
4520	HDI Entwässerungsrinne mit Gitterrostabdeckung Maschenweite 64 x 9 mm	Edelstahl V2A	100	1000	55-70
4521	HDI Entwässerungsrinne mit Gitterrostabdeckung Maschenweite 31 x 9 mm	Rinne sen. verzinkt / Abdeck. feuerverzinkt	100	500	70-100
4522	HDI Entwässerungsrinne mit Gitterrostabdeckung Maschenweite 64 x 9 mm	Edelstahl V2A	100	500	70-100
4523	HDI Entwässerungsrinne mit Gitterrostabdeckung Maschenweite 31 x 9 mm	Rinne sen. verzinkt / Abdeck. feuerverzinkt	100	1000	70-100
4524	HDI Entwässerungsrinne mit Gitterrostabdeckung Maschenweite 64 x 9 mm	Edelstahl V2A	100	1000	70-100
4525	HDI Entwässerungsrinne mit Gitterrostabdeckung Maschenweite 31 x 9 mm	Rinne sen. verzinkt / Abdeck. feuerverzinkt	100	500	100-160
4526	HDI Entwässerungsrinne mit Gitterrostabdeckung Maschenweite 64 x 9 mm	Edelstahl V2A	100	500	100-160
4527	HDI Entwässerungsrinne mit Gitterrostabdeckung Maschenweite 31 x 9 mm	Rinne sen. verzinkt / Abdeck. feuerverzinkt	100	1000	100-160
4528	HDI Entwässerungsrinne mit Gitterrostabdeckung Maschenweite 64 x 9 mm	Edelstahl V2A	100	1000	100-160



4530	HDI Entwässerungsrinne mit Lochblechabdeckung	Rinne sen. verzinkt / Abdeck. Aluminium	100	500	55-70
4531	HDI Entwässerungsrinne mit Lochblechabdeckung	Edelstahl V2A	100	500	55-70
4533	HDI Entwässerungsrinne mit Lochblechabdeckung	Rinne sen. verzinkt / Abdeck. Aluminium	100	1000	55-70
4534	HDI Entwässerungsrinne mit Lochblechabdeckung	Edelstahl V2A	100	1000	55-70



Art.-Nr.	Bezeichnung	Material	Breite mm	Länge mm	Höhe mm
4536	HDI Entwässerungsrinne mit Lochblechabdeckung	Rinne sen. verzinkt / Abdeck. Aluminium	100	500	70-100
4537	HDI Entwässerungsrinne mit Lochblechabdeckung	Edelstahl V2A	100	500	70-100
4539	HDI Entwässerungsrinne mit Lochblechabdeckung	Rinne sen. verzinkt / Abdeck. Aluminium	100	1000	70-100
4540	HDI Entwässerungsrinne mit Lochblechabdeckung	Edelstahl V2A	100	1000	70-100
4542	HDI Entwässerungsrinne mit Lochblechabdeckung	Rinne sen. verzinkt / Abdeck. Aluminium	100	500	100-160
4543	HDI Entwässerungsrinne mit Lochblechabdeckung	Edelstahl V2A	100	500	100-160
4545	HDI Entwässerungsrinne mit Lochblechabdeckung	Rinne sen. verzinkt / Abdeck. Aluminium	100	1000	100-160
4546	HDI Entwässerungsrinne mit Lochblechabdeckung	Edelstahl V2A	100	1000	100-160



4952	HDI Entwässerungsrinne mit Rechtecklochblechabdeckung	Rinne sen. verzinkt / Abdeck. Aluminium	100	500	55-70
4953	HDI Entwässerungsrinne mit Rechtecklochblechabdeckung	Edelstahl V2A	100	500	55-70
4954	HDI Entwässerungsrinne mit Rechtecklochblechabdeckung	Rinne sen. verzinkt / Abdeck. Aluminium	100	1000	55-70
4955	HDI Entwässerungsrinne mit Rechtecklochblechabdeckung	Edelstahl V2A	100	1000	55-70
4956	HDI Entwässerungsrinne mit Rechtecklochblechabdeckung	Rinne sen. verzinkt / Abdeck. Aluminium	100	500	70-100
4957	HDI Entwässerungsrinne mit Rechtecklochblechabdeckung	Edelstahl V2A	100	500	70-100
4958	HDI Entwässerungsrinne mit Rechtecklochblechabdeckung	Rinne sen. verzinkt / Abdeck. Aluminium	100	1000	70-100
4959	HDI Entwässerungsrinne mit Rechtecklochblechabdeckung	Edelstahl V2A	100	1000	70-100
4960	HDI Entwässerungsrinne mit Rechtecklochblechabdeckung	Rinne sen. verzinkt / Abdeck. Aluminium	100	500	100-160
4961	HDI Entwässerungsrinne mit Rechtecklochblechabdeckung	Edelstahl V2A	100	500	100-160
4962	HDI Entwässerungsrinne mit Rechtecklochblechabdeckung	Rinne sen. verzinkt / Abdeck. Aluminium	100	1000	100-160
4963	HDI Entwässerungsrinne mit Rechtecklochblechabdeckung	Edelstahl V2A	100	1000	100-160

# HDI Entwässerungsrinne CLASSIC

höhenverstellbar

100 mm Baubreite - höhenverstellbar

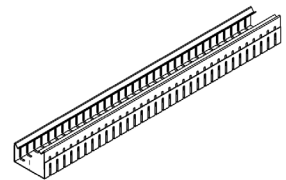
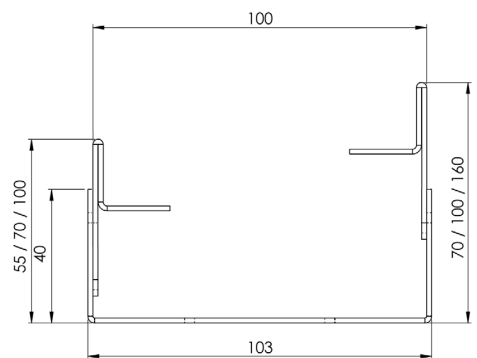
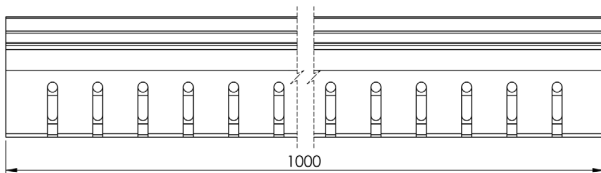


Art.-Nr.	Bezeichnung	Material	Breite mm	Länge mm	Höhe mm
4547	Endblech für Entwässerungsrinne	sen. verzinkt	100		
4548	Endblech für Entwässerungsrinne	Aluminium	100		
4549	Endblech für Entwässerungsrinne	Edelstahl V2A	100		



4550	Verbinder für Entwässerungsrinne	sen. verzinkt	100		
4551	Verbinder für Entwässerungsrinne	Aluminium	100		
4552	Verbinder für Entwässerungsrinne	Edelstahl V2A	100		

Sondermaße auf Anfrage erhältlich.



Weitere Zeichnungen sowie Datenblätter stehen Ihnen auf unserer Internetseite zum Download bereit.




# HDI Entwässerungsrinne CLASSIC

höhenverstellbar


## 130 mm Baubreite - höhenverstellbar




Art.-Nr.	Bezeichnung	Material	Breite mm	Länge mm	Höhe mm
4135	HDI Entwässerungsrinne mit Stegrostabdeckung	sen. verzinkt	130	500	55-70
4133	HDI Entwässerungsrinne mit Stegrostabdeckung	sen. verzinkt	130	1000	55-70
4140	HDI Entwässerungsrinne mit Stegrostabdeckung	sen. verzinkt	130	500	70-100
4136	HDI Entwässerungsrinne mit Stegrostabdeckung	sen. verzinkt	130	1000	70-100
4141	HDI Entwässerungsrinne mit Stegrostabdeckung	sen. verzinkt	130	500	100-160
4137	HDI Entwässerungsrinne mit Stegrostabdeckung	sen. verzinkt	130	1000	100-160



4230	HDI Entwässerungsrinne mit Gitterrostabdeckung Maschenweite 31 x 9 mm	Rinne sen. verzinkt / Abdeck. feuerverzinkt	130	500	55-70
4461	HDI Entwässerungsrinne mit Gitterrostabdeckung Maschenweite 64 x 9 mm	Edelstahl V2A	130	500	55-70
4207	HDI Entwässerungsrinne mit Gitterrostabdeckung Maschenweite 31 x 9 mm	Rinne sen. verzinkt / Abdeck. feuerverzinkt	130	1000	55-70
4462	HDI Entwässerungsrinne mit Gitterrostabdeckung Maschenweite 64 x 9 mm	Edelstahl V2A	130	1000	55-70
4231	HDI Entwässerungsrinne mit Gitterrostabdeckung Maschenweite 31 x 9 mm	Rinne sen. verzinkt / Abdeck. feuerverzinkt	130	500	70-100
4463	HDI Entwässerungsrinne mit Gitterrostabdeckung Maschenweite 64 x 9 mm	Edelstahl V2A	130	500	70-100
4208	HDI Entwässerungsrinne mit Gitterrostabdeckung Maschenweite 31 x 9 mm	Rinne sen. verzinkt / Abdeck. feuerverzinkt	130	1000	70-100
4464	HDI Entwässerungsrinne mit Gitterrostabdeckung Maschenweite 64 x 9 mm	Edelstahl V2A	130	1000	70-100
4232	HDI Entwässerungsrinne mit Gitterrostabdeckung Maschenweite 31 x 9 mm	Rinne sen. verzinkt / Abdeck. feuerverzinkt	130	500	100-160
4465	HDI Entwässerungsrinne mit Gitterrostabdeckung Maschenweite 64 x 9 mm	Edelstahl V2A	130	500	100-160
4209	HDI Entwässerungsrinne mit Gitterrostabdeckung Maschenweite 31 x 9 mm	Rinne sen. verzinkt / Abdeck. feuerverzinkt	130	1000	100-160
4466	HDI Entwässerungsrinne mit Gitterrostabdeckung Maschenweite 64 x 9 mm	Edelstahl V2A	130	1000	100-160



Art.-Nr.	Bezeichnung	Material	Breite mm	Länge mm	Höhe mm
4467	HDI Entwässerungsrinne mit Lochblechabdeckung	Rinne sen. verzinkt / Abdeck. Aluminium	130	500	55-70
4473	HDI Entwässerungsrinne mit Lochblechabdeckung	Edelstahl V2A	130	500	55-70
4468	HDI Entwässerungsrinne mit Lochblechabdeckung	Rinne sen. verzinkt / Abdeck. Aluminium	130	1000	55-70
4474	HDI Entwässerungsrinne mit Lochblechabdeckung	Edelstahl V2A	130	1000	55-70
4469	HDI Entwässerungsrinne mit Lochblechabdeckung	Rinne sen. verzinkt / Abdeck. Aluminium	130	500	70-100
4475	HDI Entwässerungsrinne mit Lochblechabdeckung	Edelstahl V2A	130	500	70-100
4470	HDI Entwässerungsrinne mit Lochblechabdeckung	Rinne sen. verzinkt / Abdeck. Aluminium	130	1000	70-100
4476	HDI Entwässerungsrinne mit Lochblechabdeckung	Edelstahl V2A	130	1000	70-100
4471	HDI Entwässerungsrinne mit Lochblechabdeckung	Rinne sen. verzinkt / Abdeck. Aluminium	130	500	100-160
4477	HDI Entwässerungsrinne mit Lochblechabdeckung	Edelstahl V2A	130	500	100-160
4472	HDI Entwässerungsrinne mit Lochblechabdeckung	Rinne sen. verzinkt / Abdeck. Aluminium	130	1000	100-160
4478	HDI Entwässerungsrinne mit Lochblechabdeckung	Edelstahl V2A	130	1000	100-160




4964	HDI Entwässerungsrinne mit Rechtecklochblechabdeckung	Rinne sen. verzinkt / Abdeck. Aluminium	130	500	55-70
4965	HDI Entwässerungsrinne mit Rechtecklochblechabdeckung	Edelstahl V2A	130	500	55-70
4966	HDI Entwässerungsrinne mit Rechtecklochblechabdeckung	Rinne sen. verzinkt / Abdeck. Aluminium	130	1000	55-70
4967	HDI Entwässerungsrinne mit Rechtecklochblechabdeckung	Edelstahl V2A	130	1000	55-70
4968	HDI Entwässerungsrinne mit Rechtecklochblechabdeckung	Rinne sen. verzinkt / Abdeck. Aluminium	130	500	70-100
4969	HDI Entwässerungsrinne mit Rechtecklochblechabdeckung	Edelstahl V2A	130	500	70-100
4970	HDI Entwässerungsrinne mit Rechtecklochblechabdeckung	Rinne sen. verzinkt / Abdeck. Aluminium	130	1000	70-100
4971	HDI Entwässerungsrinne mit Rechtecklochblechabdeckung	Edelstahl V2A	130	1000	70-100

# HDI Entwässerungsrinne CLASSIC

höhenverstellbar

130 mm Baubreite - höhenverstellbar



Art.-Nr.	Bezeichnung	Material	Breite mm	Länge mm	Höhe mm
4972	HDI Entwässerungsrinne mit Rechtecklochblechabdeckung	Rinne sen. verzinkt / Abdeck. Aluminium	130	500	100-160
4973	HDI Entwässerungsrinne mit Rechtecklochblechabdeckung	Edelstahl V2A	130	500	100-160
4974	HDI Entwässerungsrinne mit Rechtecklochblechabdeckung	Rinne sen. verzinkt / Abdeck. Aluminium	130	1000	100-160
4975	HDI Entwässerungsrinne mit Rechtecklochblechabdeckung	Edelstahl V2A	130	1000	100-160

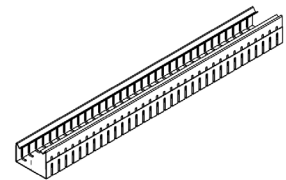
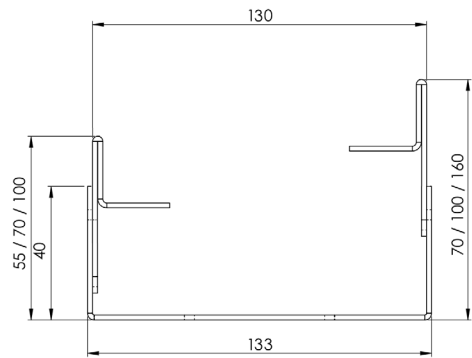
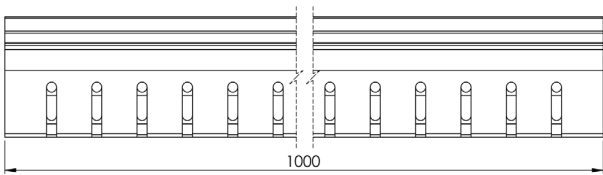


5179	Endblech für Entwässerungsrinne	sen. verzinkt	130		
5180	Endblech für Entwässerungsrinne	Aluminium	130		
5181	Endblech für Entwässerungsrinne	Edelstahl V2A	130		



5182	Endblech für Entwässerungsrinne	sen. verzinkt	130		
5183	Endblech für Entwässerungsrinne	Aluminium	130		
5184	Endblech für Entwässerungsrinne	Edelstahl V2A	130		

Sondermaße auf Anfrage erhältlich.



Weitere Zeichnungen sowie Datenblätter stehen Ihnen auf unserer Internetseite zum Download bereit.




# HDI Entwässerungsrinne CLASSIC


höhenverstellbar

## 150 mm Baubreite - höhenverstellbar



Art.-Nr.	Bezeichnung	Material	Breite mm	Länge mm	Höhe mm
4976	HDI Entwässerungsrinne mit Gitterrostabdeckung Maschenweite 31 x 9 mm	Rinne sen. verzinkt / Abdeck. feuerverzinkt	150	500	55-70
4977	HDI Entwässerungsrinne mit Gitterrostabdeckung Maschenweite 64 x 9 mm	Edelstahl V2A	150	500	55-70
4978	HDI Entwässerungsrinne mit Gitterrostabdeckung Maschenweite 31 x 9 mm	Rinne sen. verzinkt / Abdeck. feuerverzinkt	150	1000	55-70
4979	HDI Entwässerungsrinne mit Gitterrostabdeckung Maschenweite 64 x 9 mm	Edelstahl V2A	150	1000	55-70
4980	HDI Entwässerungsrinne mit Gitterrostabdeckung Maschenweite 31 x 9 mm	Rinne sen. verzinkt / Abdeck. feuerverzinkt	150	500	70-100
4981	HDI Entwässerungsrinne mit Gitterrostabdeckung Maschenweite 64 x 9 mm	Edelstahl V2A	150	500	70-100
4982	HDI Entwässerungsrinne mit Gitterrostabdeckung Maschenweite 31 x 9 mm	Rinne sen. verzinkt / Abdeck. feuerverzinkt	150	1000	70-100
4983	HDI Entwässerungsrinne mit Gitterrostabdeckung Maschenweite 64 x 9 mm	Edelstahl V2A	150	1000	70-100
4984	HDI Entwässerungsrinne mit Gitterrostabdeckung Maschenweite 31 x 9 mm	Rinne sen. verzinkt / Abdeck. feuerverzinkt	150	500	100-160
4985	HDI Entwässerungsrinne mit Gitterrostabdeckung Maschenweite 64 x 9 mm	Edelstahl V2A	150	500	100-160
4986	HDI Entwässerungsrinne mit Gitterrostabdeckung Maschenweite 31 x 9 mm	Rinne sen. verzinkt / Abdeck. feuerverzinkt	150	1000	100-160
4987	HDI Entwässerungsrinne mit Gitterrostabdeckung Maschenweite 64 x 9 mm	Edelstahl V2A	150	1000	100-160
4988	HDI Entwässerungsrinne mit Lochblechabdeckung	Rinne sen. verzinkt / Abdeck. Aluminium	150	500	55-70
4989	HDI Entwässerungsrinne mit Lochblechabdeckung	Edelstahl V2A	150	500	55-70
4990	HDI Entwässerungsrinne mit Lochblechabdeckung	Rinne sen. verzinkt / Abdeck. Aluminium	150	1000	55-70
4991	HDI Entwässerungsrinne mit Lochblechabdeckung	Edelstahl V2A	150	1000	55-70





Art.-Nr.	Bezeichnung	Material	Breite mm	Länge mm	Höhe mm
4992	HDI Entwässerungsrinne mit Lochblechabdeckung	Rinne sen. verzinkt / Abdeck. Aluminium	150	500	70-100
4993	HDI Entwässerungsrinne mit Lochblechabdeckung	Edelstahl V2A	150	500	70-100
4994	HDI Entwässerungsrinne mit Lochblechabdeckung	Rinne sen. verzinkt / Abdeck. Aluminium	150	1000	70-100
4995	HDI Entwässerungsrinne mit Lochblechabdeckung	Edelstahl V2A	150	1000	70-100
4996	HDI Entwässerungsrinne mit Lochblechabdeckung	Rinne sen. verzinkt / Abdeck. Aluminium	150	500	100-160
4997	HDI Entwässerungsrinne mit Lochblechabdeckung	Edelstahl V2A	150	500	100-160
4998	HDI Entwässerungsrinne mit Lochblechabdeckung	Rinne sen. verzinkt / Abdeck. Aluminium	150	1000	100-160
4999	HDI Entwässerungsrinne mit Lochblechabdeckung	Edelstahl V2A	150	1000	100-160



5000	HDI Entwässerungsrinne mit Rechtecklochblechabdeckung	Rinne sen. verzinkt / Abdeck. Aluminium	150	500	55-70
5001	HDI Entwässerungsrinne mit Rechtecklochblechabdeckung	Edelstahl V2A	150	500	55-70
5002	HDI Entwässerungsrinne mit Rechtecklochblechabdeckung	Rinne sen. verzinkt / Abdeck. Aluminium	150	1000	55-70
5003	HDI Entwässerungsrinne mit Rechtecklochblechabdeckung	Edelstahl V2A	150	1000	55-70
5004	HDI Entwässerungsrinne mit Rechtecklochblechabdeckung	Rinne sen. verzinkt / Abdeck. Aluminium	150	500	70-100
5005	HDI Entwässerungsrinne mit Rechtecklochblechabdeckung	Edelstahl V2A	150	500	70-100
5006	HDI Entwässerungsrinne mit Rechtecklochblechabdeckung	Rinne sen. verzinkt / Abdeck. Aluminium	150	1000	70-100
5007	HDI Entwässerungsrinne mit Rechtecklochblechabdeckung	Edelstahl V2A	150	1000	70-100
5008	HDI Entwässerungsrinne mit Rechtecklochblechabdeckung	Rinne sen. verzinkt / Abdeck. Aluminium	150	500	100-160
5009	HDI Entwässerungsrinne mit Rechtecklochblechabdeckung	Edelstahl V2A	150	500	100-160
5010	HDI Entwässerungsrinne mit Rechtecklochblechabdeckung	Rinne sen. verzinkt / Abdeck. Aluminium	150	1000	100-160
5011	HDI Entwässerungsrinne mit Rechtecklochblechabdeckung	Edelstahl V2A	150	1000	100-160

# HDI Entwässerungsrinne CLASSIC

höhenverstellbar

## 150 mm Baubreite - höhenverstellbar

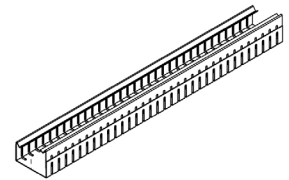
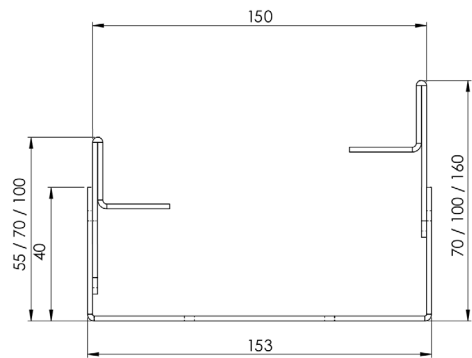
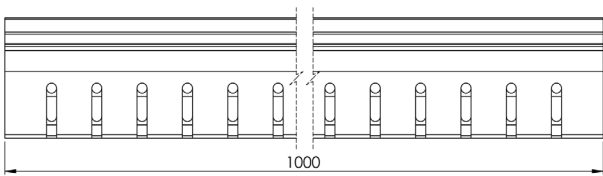


Art.-Nr.	Bezeichnung	Material	Breite mm	Länge mm	Höhe mm
5012	Endblech für Entwässerungsrinne	sen. verzinkt	150		
5013	Endblech für Entwässerungsrinne	Aluminium	150		
5014	Endblech für Entwässerungsrinne	Edelstahl V2A	150		



5015	Verbinder für Entwässerungsrinne	sen. verzinkt	150		
5016	Verbinder für Entwässerungsrinne	Aluminium	150		
5017	Verbinder für Entwässerungsrinne	Edelstahl V2A	150		

Sondermaße auf Anfrage erhältlich.



Weitere Zeichnungen sowie Datenblätter stehen Ihnen auf unserer Internetseite zum Download bereit.



# HDI Entwässerungsrinne FLEX

höhenverstellbar


**HDI Entwässerungsrinne (höhenverstellbar) für Niederschlagswasser, zum Einbau auf Terrassen, Balkonen, Flachdächern und Verkehrsflächen.**

HDI Entwässerungsrinne FLEX ist mit einer standard Höhenverstellung von 55 bis 80 mm, 85 bis 105 mm, 105 bis 125 mm sowie 125 bis 145 mm erhältlich.

HDI Entwässerungsrinne FLEX ist begeh- sowie rollstuhlbefahrbar. Die Belastungsklasse ist K3 gem. DIN EN 1253-2.

HDI Entwässerungsrinne FLEX bietet Ihnen maximale Flexibilität, sowie sehr schnelle und einfache Verarbeitung vor Ort. Durch Ihre individuelle Einkürzbarkeit ist sie perfekt an die Gegebenheiten vor Ort anpassbar. Falls erforderlich, einfach auf das gewünschte Maß ablängen und die Stellfüße samt Aufnahme unter den Rinnenkörper setzen. Die Höhenverstellung erfolgt bequem von oben durch einen Innensechskantschlüssel.

Die Gitterrostabdeckung hat eine Maschenweite von 30 x 10 mm. Alternativ zu einer Gitterrostabdeckung haben Sie die Möglichkeit den Rinnenkörper mit einer Vielzahl von anderen Abdeckungen zu kombinieren.



## Vorteile:


- auf Gegebenheiten vor Ort anpassbar
- schnell und unkompliziert einkürzbar
- Lieferzeiten für Sonderlängen entfallen
- schnelle und einfache Höhenregelierung von oben durch Stellfüße mit Innensechkant
- Baukastenprinzip: Rinnenkörper, verschiedene Abdeckungen, Fußaufnahme, Stellfüße, Verbinder sowie Endbleche einzeln erhältlich
- Stellfüße mit unterschiedlichen Gewindelängen für die verschiedenen Bauhöhen
- nur noch eine Rinne für alle Längen und Höhen
- endlos verlegbar

Die Entwässerungsrinne wird standardmäßig mit einer Stegrostabdeckung geliefert. Wahlweise ist sie auch mit einer Gitterrostabdeckung oder einer Lochblechabdeckung erhältlich.

## Folgende Standardabmessungen sind sofort ab Lager lieferbar:

Maße (mm)	Höhenverstellung (mm)				
130 x 1000 mm 150 x 1000 mm	55 bis 80	85 bis 105	105 bis 125	125 bis 145	über 145 auf Anfrage

Gerne fertigen wir für Sie die Entwässerungsrinnen auch in Edelstahl. Sondermaße liefern wir ebenfalls kurzfristig.

















# HDI Entwässerungsrinne FLEX

höhenverstellbar

130 mm Baubreite

Art.-Nr.	Bezeichnung	Material	Breite mm	Länge mm	Höhe mm
 4262	HDI Entwässerungsrinne Flex mit Stegrostabdeckung	sen. verzinkt	130	1000	58-80
4263	HDI Entwässerungsrinne Flex mit Stegrostabdeckung	sen. verzinkt	130	1000	85-105
4264	HDI Entwässerungsrinne Flex mit Stegrostabdeckung	sen. verzinkt	130	1000	105-125
4265	HDI Entwässerungsrinne Flex mit Stegrostabdeckung	sen. verzinkt	130	1000	125-145
 4266	HDI Entwässerungsrinne Flex mit Gitterrostabdeckung Maschenweite 31 x 9 mm	Rinne sen. verzinkt / Abdeck. feuerverzinkt	130	1000	58-80
4267	HDI Entwässerungsrinne Flex mit Gitterrostabdeckung Maschenweite 31 x 9 mm	Rinne sen. verzinkt / Abdeck. feuerverzinkt	130	1000	85-105
4268	HDI Entwässerungsrinne Flex mit Gitterrostabdeckung Maschenweite 31 x 9 mm	Rinne sen. verzinkt / Abdeck. feuerverzinkt	130	1000	105-125
4269	HDI Entwässerungsrinne Flex mit Gitterrostabdeckung Maschenweite 31 x 9 mm	Rinne sen. verzinkt / Abdeck. feuerverzinkt	130	1000	125-145
 4270	HDI Entwässerungsrinne Flex mit Lochblechabdeckung	Rinne sen. verzinkt / Abdeck. Aluminium	130	1000	58-80
4271	HDI Entwässerungsrinne Flex mit Lochblechabdeckung	Rinne sen. verzinkt / Abdeck. Aluminium	130	1000	85-105
4272	HDI Entwässerungsrinne Flex mit Lochblechabdeckung	Rinne sen. verzinkt / Abdeck. Aluminium	130	1000	105-125
4273	HDI Entwässerungsrinne Flex mit Lochblechabdeckung	Rinne sen. verzinkt / Abdeck. Aluminium	130	1000	125-145
 5018	HDI Entwässerungsrinne Flex mit Rechtecklochblechabdeckung	Rinne sen. verzinkt / Abdeck. Aluminium	130	1000	58-80
5019	HDI Entwässerungsrinne Flex mit Rechtecklochblechabdeckung	Rinne sen. verzinkt / Abdeck. Aluminium	130	1000	85-105
5020	HDI Entwässerungsrinne Flex mit Rechtecklochblechabdeckung	Rinne sen. verzinkt / Abdeck. Aluminium	130	1000	105-125
5021	HDI Entwässerungsrinne Flex mit Rechtecklochblechabdeckung	Rinne sen. verzinkt / Abdeck. Aluminium	130	1000	125-145
 4274	HDI Rinnenkörper Flex	sen. verzinkt	130	1000	40
4294	HDI Rinnenkörper Flex	Aluminium	130	1000	40
4295	HDI Rinnenkörper Flex	Edelstahl V2A	130	1000	40

	Art.-Nr.	Bezeichnung	Material	Breite mm	Länge mm	Höhe mm
	5185	Stegrostabdeckung	sen. verzinkt	für Entw.rinne 130 x 1000		20
	5186	Gitterrostabdeckung Maschenweite 31 x 9 mm	feuerverzinkt	für Entw.rinne 130 x 1000		20
	5187	Gitterrostabdeckung Maschenweite 64 x 9 mm	Edelstahl V2A	für Entw.rinne 130 x 1000		20
	5188	Lochblechabdeckung	Aluminium	für Entw.rinne 130 x 1000		20
	5189	Lochblechabdeckung	Edelstahl V2A	für Entw.rinne 130 x 1000		20
	5022	Rechtecklochblechabdeckung	Aluminium	für Entw.rinne 130 x 1000		20
	5023	Rechtecklochblechabdeckung	Edelstahl V2A	für Entw.rinne 130 x 1000		20
	4349	Eckstück für HDI Entwässerungsrinne Flex	sen. verzinkt	130	500/500	40
	4351	Eckstück für HDI Entwässerungsrinne Flex	Aluminium	130	500/500	40
	4352	Eckstück für HDI Entwässerungsrinne Flex	Edelstahl V2A	130	500/500	40
	4380	Stegrostabdeckung für Eckstück	sen. verzinkt	130	500/500	20
	4375	Gitterrostabdeckung für Eckstück Maschenweite 31 x 9 mm	feuerverzinkt	130	500/500	20
	4376	Gitterrostabdeckung für Eckstück Maschenweite 64 x 9 mm	Edelstahl V2A	130	500/500	20
	4378	Lochblechabdeckung für Eckstück	Aluminium	130	500/500	20
	4379	Lochblechabdeckung für Eckstück	Edelstahl V2A	130	500/500	20
	5024	Rechtecklochblechabdeckung für Eckstück	Aluminium	130	500/500	20
	5025	Rechtecklochblechabdeckung für Eckstück	Edelstahl V2A	130	500/500	20

Weitere Zeichnungen sowie Datenblätter stehen Ihnen auf unserer Internetseite zum Download bereit.



# HDI Entwässerungsrinne FLEX

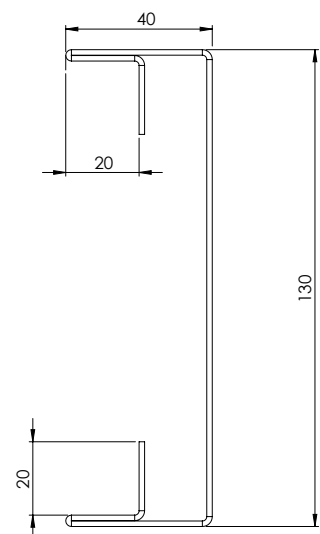
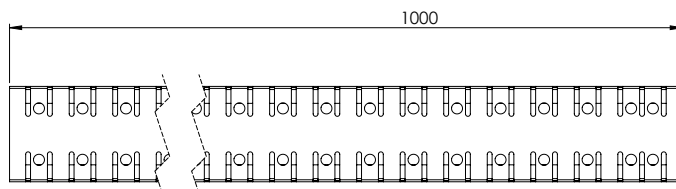
höhenverstellbar

130 mm Baubreite

Art.-Nr.	Bezeichnung	Material	Breite mm	Länge mm	Höhe mm
 4350	T-Stück für HDI Entwässerungsrinne Flex	sen. verzinkt	130	1000/500	40
 4353	T-Stück für HDI Entwässerungsrinne Flex	Aluminium	130	1000/500	40
 4354	T-Stück für HDI Entwässerungsrinne Flex	Edelstahl V2A	130	1000/500	40
 4387	Stegro tabdeckung für T-Stück	sen. verzinkt	130	1000/500	20
 4382	Gitterrostabdeckung für T-Stück Maschenweite 31 x 9 mm	feuerverzinkt	130	1000/500	20
 4383	Gitterrostabdeckung für T-Stück Maschenweite 64 x 9 mm	Edelstahl V2A	130	1000/500	20
 4385	Lochblechabdeckung für T-Stück	Aluminium	130	1000/500	20
 4386	Lochblechabdeckung für T-Stück	Edelstahl V2A	130	1000/500	20
 5026	Rechtecklochblechabdeckung für T-Stück	Aluminium	130	1000/500	20
 5027	Rechtecklochblechabdeckung für T-Stück	Edelstahl V2A	130	1000/500	20
 5194	Endblech für Entwässerungsrinne	sen. verzinkt	130		40
5195	Endblech für Entwässerungsrinne	Aluminium	130		40
5196	Endblech für Entwässerungsrinne	Edelstahl V2A	130		40
 5197	Verbinder inkl. Schrauben und Muttern für Entwässerungsrinne	sen. verzinkt	130		40
5198	Verbinder inkl. Schrauben und Muttern für Entwässerungsrinne	Aluminium	130		40
5199	Verbinder inkl. Schrauben und Muttern für Entwässerungsrinne	Edelstahl V2A	130		40
 4275	Fußbefestigungsblech inkl. Nietmuttern (2 Stück pro Rinne benötigt)	sen. verzinkt			
4335	Fußbefestigungsblech inkl. Nietmuttern (2 Stück pro Rinne benötigt)	Aluminium			
4336	Fußbefestigungsblech inkl. Nietmuttern (2 Stück pro Rinne benötigt)	Edelstahl V2A			



Art.-Nr.	Bezeichnung	Material	Breite mm	Länge mm	Höhe mm
4276	Stellfuß mit M8x30 mm (4 Stück pro Rinne benötigt)	sen. verzinkt			58-80
4277	Stellfuß mit M8x55 mm (4 Stück pro Rinne benötigt)	sen. verzinkt			85-105
4278	Stellfuß mit M8x75 mm (4 Stück pro Rinne benötigt)	sen. verzinkt			105-125
4279	Stellfuß mit M8x95 mm (4 Stück pro Rinne benötigt)	sen. verzinkt			125-145



Weitere Zeichnungen sowie Datenblätter stehen Ihnen auf unserer Internetseite zum Download bereit.



# HDI Entwässerungsrinne FLEX

höhenverstellbar

150 mm Baubreite

Art.-Nr.	Bezeichnung	Material	Breite mm	Länge mm	Höhe mm
 4479	HDI Entwässerungsrinne Flex mit Gitterrostabdeckung Maschenweite 31 x 9 mm	Rinne sen. verzinkt / Abdeck. feuerverzinkt	150	1000	58-80
4480	HDI Entwässerungsrinne Flex mit Gitterrostabdeckung Maschenweite 31 x 9 mm	Rinne sen. verzinkt / Abdeck. feuerverzinkt	150	1000	85-105
4481	HDI Entwässerungsrinne Flex mit Gitterrostabdeckung Maschenweite 31 x 9 mm	Rinne sen. verzinkt / Abdeck. feuerverzinkt	150	1000	105-125
4482	HDI Entwässerungsrinne Flex mit Gitterrostabdeckung Maschenweite 31 x 9 mm	Rinne sen. verzinkt / Abdeck. feuerverzinkt	150	1000	125-145
 4483	HDI Entwässerungsrinne Flex mit Lochblechabdeckung	Rinne sen. verzinkt / Abdeck. Aluminium	150	1000	58-80
4484	HDI Entwässerungsrinne Flex mit Lochblechabdeckung	Rinne sen. verzinkt / Abdeck. Aluminium	150	1000	85-105
4485	HDI Entwässerungsrinne Flex mit Lochblechabdeckung	Rinne sen. verzinkt / Abdeck. Aluminium	150	1000	105-125
4486	HDI Entwässerungsrinne Flex mit Lochblechabdeckung	Rinne sen. verzinkt / Abdeck. Aluminium	150	1000	125-145
 5028	HDI Entwässerungsrinne Flex mit Rechtecklochblechabdeckung	Rinne sen. verzinkt / Abdeck. Aluminium	150	1000	58-80
5029	HDI Entwässerungsrinne Flex mit Rechtecklochblechabdeckung	Rinne sen. verzinkt / Abdeck. Aluminium	150	1000	85-105
5030	HDI Entwässerungsrinne Flex mit Rechtecklochblechabdeckung	Rinne sen. verzinkt / Abdeck. Aluminium	150	1000	105-125
5031	HDI Entwässerungsrinne Flex mit Rechtecklochblechabdeckung	Rinne sen. verzinkt / Abdeck. Aluminium	150	1000	125-145
 4487	HDI Rinnenkörper Flex	sen. verzinkt	150	1000	40
4488	HDI Rinnenkörper Flex	Aluminium	150	1000	40
4489	HDI Rinnenkörper Flex	Edelstahl V2A	150	1000	40
 5190	Gitterrostabdeckung Maschenweite 31 x 9 mm	feuerverzinkt	für Entw.rinne 150 x 1000		20
5191	Gitterrostabdeckung Maschenweite 64 x 9 mm	Edelstahl V2A	für Entw.rinne 150 x 1000		20
 5192	Lochblechabdeckung	Aluminium	für Entw.rinne 150 x 1000		20
5193	Lochblechabdeckung	Edelstahl V2A	für Entw.rinne 150 x 1000		20

	Art.-Nr.	Bezeichnung	Material	Breite mm	Länge mm	Höhe mm
	5032	Rechtecklochblechabdeckung	Aluminium	für Entw.rinne 150 x 1000		20
	5033	Rechtecklochblechabdeckung	Edelstahl V2A	für Entw.rinne 150 x 1000		20
	4495	Eckstück für HDI Entwässerungsrinne Flex	sen. verzinkt	150	500/500	40
	4496	Eckstück für HDI Entwässerungsrinne Flex	Aluminium	150	500/500	40
	4497	Eckstück für HDI Entwässerungsrinne Flex	Edelstahl V2A	150	500/500	40
	4498	Gitterrostabdeckung für Eckstück Maschenweite 31 x 9 mm	feuerverzinkt	150	500/500	20
	4499	Gitterrostabdeckung für Eckstück Maschenweite 64 x 9 mm	Edelstahl V2A	150	500/500	20
	4501	Lochblechabdeckung für Eckstück	Aluminium	150	500/500	20
	4502	Lochblechabdeckung für Eckstück	Edelstahl V2A	150	500/500	20
	5034	Rechtecklochblechabdeckung für Eckstück	Aluminium	150	500/500	20
	5035	Rechtecklochblechabdeckung für Eckstück	Edelstahl V2A	150	500/500	20
	4503	T-Stück für HDI Entwässerungsrinne Flex	sen. verzinkt	150	1000/500	40
	4504	T-Stück für HDI Entwässerungsrinne Flex	Aluminium	150	1000/500	40
	4505	T-Stück für HDI Entwässerungsrinne Flex	Edelstahl V2A	150	1000/500	40
	4506	Gitterrostabdeckung für T-Stück Maschenweite 31 x 9 mm	feuerverzinkt	150	1000/500	20
	4507	Gitterrostabdeckung für T-Stück Maschenweite 64 x 9 mm	Edelstahl V2A	150	1000/500	20
	4509	Lochblechabdeckung für T-Stück	Aluminium	150	1000/500	20
	4510	Lochblechabdeckung für T-Stück	Edelstahl V2A	150	1000/500	20

# HDI Entwässerungsrinne FLEX

höhenverstellbar

## 150 mm Baubreite



Art.-Nr.	Bezeichnung	Material	Breite mm	Länge mm	Höhe mm
5036	Rechtecklochblechabdeckung für T-Stück	Aluminium	150	1000/500	20
5037	Rechtecklochblechabdeckung für T-Stück	Edelstahl V2A	150	1000/500	20



5200	Endblech für Entwässerungsrinne	sen. verzinkt	150		40
5201	Endblech für Entwässerungsrinne	Aluminium	150		40
5202	Endblech für Entwässerungsrinne	Edelstahl V2A	150		40



5203	Verbinder inkl. Schrauben und Muttern für Entwässerungsrinne	sen. verzinkt	150		40
5204	Verbinder inkl. Schrauben und Muttern für Entwässerungsrinne	Aluminium	150		40
5205	Verbinder inkl. Schrauben und Muttern für Entwässerungsrinne	Edelstahl V2A	150		40

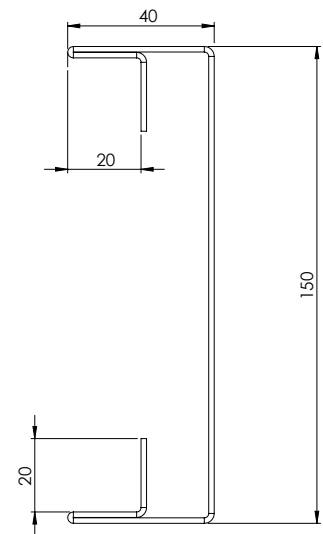
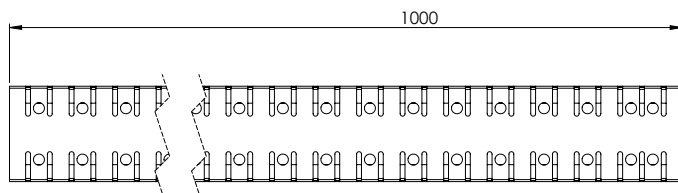


4275	Fußbefestigungsblech inkl. Nietmutter (2 Stück pro Rinne benötigt)	sen. verzinkt			
4335	Fußbefestigungsblech inkl. Nietmutter (2 Stück pro Rinne benötigt)	Aluminium			
4336	Fußbefestigungsblech inkl. Nietmutter (2 Stück pro Rinne benötigt)	Edelstahl V2A			



4276	Stellfuß mit M8x30 mm (4 Stück pro Rinne benötigt)	sen. verzinkt			58-80
4277	Stellfuß mit M8x55 mm (4 Stück pro Rinne benötigt)	sen. verzinkt			85-105
4278	Stellfuß mit M8x75 mm (4 Stück pro Rinne benötigt)	sen. verzinkt			105-125
4279	Stellfuß mit M8x95 mm (4 Stück pro Rinne benötigt)	sen. verzinkt			125-145

Sondermaße auf Anfrage erhältlich.



Weitere Zeichnungen sowie Datenblätter stehen Ihnen auf unserer Internetseite zum Download bereit.



# HDI Entwässerungsrinne STYLE

feste Bauhöhe

**HDI Entwässerungsrinne STYLE (feste Bauhöhe) für Niederschlagswasser, zum Einbau auf Terrassen, Balkonen, Flachdächern und Verkehrsflächen.**

HDI Entwässerungsrinne STYLE mit fester Bauhöhe ist in den Standardhöhen 40 mm und 50 mm erhältlich.

HDI Entwässerungsrinne STYLE ist begeh- sowie rollstuhlbefahrbar. Die Belastungskategorie ist K3 gem. DIN EN 1253-2.


Es liegt je Rinnenelement ein Verbinder bei. Sie haben die Möglichkeit den Rinnenkörper mit einer Vielzahl von anderen Abdeckungen zu kombinieren.



**Folgende Standardabmessungen sind sofort  
ab Lager lieferbar:**

80 x 1000 x (40/50) mm  
100 x 1000 x (40/50) mm  
130 x 1000 x (40/50) mm  
150 x 1000 x (40/50) mm

Gerne fertigen wir für Sie die Entwässerungsrinnen auch  
in Edelstahl. Sondermaße liefern wir ebenfalls kurzfristig.



# HDI Entwässerungsrinne STYLE

feste Bauhöhe

## 80 mm Baubreite







Art.-Nr.	Bezeichnung	Material	Breite mm	Länge mm	Höhe mm
5137	HDI Entwässerungsrinne mit Rundlochblechabdeckung	Aluminium	80	1000	40
5138	HDI Entwässerungsrinne mit Rundlochblechabdeckung	Aluminium	80	1000	50
5139	HDI Entwässerungsrinne mit Quadratlochblechabdeckung	Aluminium	80	1000	40
5140	HDI Entwässerungsrinne mit Quadratlochblechabdeckung	Aluminium	80	1000	50
5141	HDI Entwässerungsrinne mit Ovallochblechabdeckung	Aluminium	80	1000	40
5142	HDI Entwässerungsrinne mit Ovallochblechabdeckung	Aluminium	80	1000	50

## 100 mm Baubreite







Art.-Nr.	Bezeichnung	Material	Breite mm	Länge mm	Höhe mm
5143	HDI Entwässerungsrinne mit Rundlochblechabdeckung	Aluminium	100	1000	40
5144	HDI Entwässerungsrinne mit Rundlochblechabdeckung	Aluminium	100	1000	50
5145	HDI Entwässerungsrinne mit Quadratlochblechabdeckung	Aluminium	100	1000	40
5146	HDI Entwässerungsrinne mit Quadratlochblechabdeckung	Aluminium	100	1000	50
5147	HDI Entwässerungsrinne mit Ovallochblechabdeckung	Aluminium	100	1000	40
5148	HDI Entwässerungsrinne mit Ovallochblechabdeckung	Aluminium	100	1000	50

Sondermaße auf Anfrage erhältlich.

## 130 mm Baubreite

Art.-Nr.	Bezeichnung	Material	Breite mm	Länge mm	Höhe mm
 5149	HDI Entwässerungsrinne mit Rundlochblechabdeckung	Aluminium	130	1000	40
 5150	HDI Entwässerungsrinne mit Rundlochblechabdeckung	Aluminium	130	1000	50
 5151	HDI Entwässerungsrinne mit Quadratlochblechabdeckung	Aluminium	130	1000	40
 5152	HDI Entwässerungsrinne mit Quadratlochblechabdeckung	Aluminium	130	1000	50
 5153	HDI Entwässerungsrinne mit Ovallochblechabdeckung	Aluminium	130	1000	40
 5154	HDI Entwässerungsrinne mit Ovallochblechabdeckung	Aluminium	130	1000	50

## 150 mm Baubreite

Art.-Nr.	Bezeichnung	Material	Breite mm	Länge mm	Höhe mm
 5155	HDI Entwässerungsrinne mit Rundlochblechabdeckung	Aluminium	150	1000	40
 5156	HDI Entwässerungsrinne mit Rundlochblechabdeckung	Aluminium	150	1000	50
 5157	HDI Entwässerungsrinne mit Quadratlochblechabdeckung	Aluminium	150	1000	40
 5158	HDI Entwässerungsrinne mit Quadratlochblechabdeckung	Aluminium	150	1000	50
 5159	HDI Entwässerungsrinne mit Ovallochblechabdeckung	Aluminium	150	1000	40
 5160	HDI Entwässerungsrinne mit Ovallochblechabdeckung	Aluminium	150	1000	50

Weitere Zeichnungen sowie Datenblätter stehen Ihnen auf unserer Internetseite zum Download bereit.



# HDI Flachrinne BANGKIRAI

feste Bauhöhe


**HDI Flachrinne BANGKIRAI für Niederschlagswasser, zum Einbau auf Terrassen, Balkonen und Flachdächern.**

HDI Flachrinne BANGKIRAI mit fester Bauhöhe ist in der Standardhöhe von 24 mm erhältlich.

HDI Flachrinne BANGKIRAI ist begeh- sowie rollstuhlbefahrbar. Die Belastungsklasse ist K3 gem. DIN EN 1253-2.

Die Gitterrostabdeckung hat eine Maschenweite von 30 x 10 mm. Alternativ zu einer Gitterrostabdeckung haben Sie die Möglichkeit den Rinnenkörper mit einer Vielzahl von anderen Abdeckungen zu kombinieren.



Bei den Längen 2000 & 2995 mm werden die Abdeckungen geteilt.



**Folgende Standardabmessungen sind sofort  
ab Lager lieferbar:**

100 x 1000 / 2000 / 2995 x 24 mm  
130 x 1000 / 2000 / 2995 x 24 mm  
150 x 1000 / 2000 / 2995 x 24 mm

Gerne fertigen wir für Sie die Entwässerungsrinnen auch  
in Edelstahl. Sondermaße liefern wir ebenfalls kurzfristig.



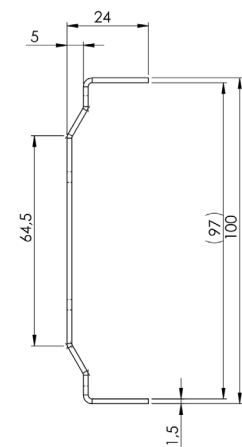
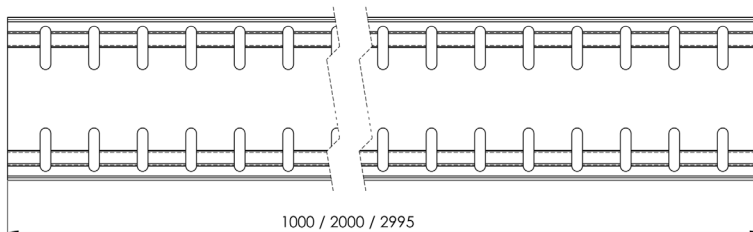
# HDI Flachrinne BANGKIRAI

feste Bauhöhe

## 100 mm Baubreite

Art.-Nr.	Bezeichnung	Material	Breite mm	Länge mm	Höhe mm
5038	HDI Flachrinne mit Gitterrostabdeckung Maschenweite 31 x 9 mm	Rinne sen. verzinkt / Abdeck. feuerverzinkt	100	1000	24
5039	HDI Entwässerungsrinne mit Gitterrostabdeckung Maschenweite 31 x 9 mm	Rinne sen. verzinkt / Abdeck. feuerverzinkt	100	2000	24
5040	HDI Entwässerungsrinne mit Gitterrostabdeckung Maschenweite 31 x 9 mm	Rinne sen. verzinkt / Abdeck. feuerverzinkt	100	2995	24
5041	HDI Flachrinne mit Lochblechabdeckung	Rinne sen. verzinkt / Abdeck. Aluminium	100	1000	24
5042	HDI Flachrinne mit Lochblechabdeckung	Rinne sen. verzinkt / Abdeck. Aluminium	100	2000	24
5043	HDI Flachrinne mit Lochblechabdeckung	Rinne sen. verzinkt / Abdeck. Aluminium	100	2995	24
5044	HDI Flachrinne mit Rechtecklochblechabdeckung	Rinne sen. verzinkt / Abdeck. Aluminium	100	1000	24
5045	HDI Flachrinne mit Rechtecklochblechabdeckung	Rinne sen. verzinkt / Abdeck. Aluminium	100	2000	24
5046	HDI Flachrinne mit Rechtecklochblechabdeckung	Rinne sen. verzinkt / Abdeck. Aluminium	100	2995	24
5047	HDI Flachrinne	sen. verzinkt	100	1000	24
5048	HDI Flachrinne	Aluminium	100	1000	24
5049	HDI Flachrinne	Edelstahl V2A	100	1000	24
5050	HDI Flachrinne	sen. verzinkt	100	2000	24
5051	HDI Flachrinne	Aluminium	100	2000	24
5052	HDI Flachrinne	Edelstahl V2A	100	2000	24
5053	HDI Flachrinne	sen. verzinkt	100	2995	24
5054	HDI Flachrinne	Aluminium	100	2995	24
5055	HDI Flachrinne	Edelstahl V2A	100	2995	24
5206	Gitterrostabdeckung Maschenweite 31 x 9 mm	sen. verzinkt	für Entw.rinne 100 x 1000	20	
5207	Gitterrostabdeckung Maschenweite 64 x 9 mm	Edelstahl V2A	für Entw.rinne 100 x 1000	20	
5056	Gitterrostabdeckung Maschenweite 31 x 9 mm	sen. verzinkt	für Entw.rinne 100 x 2000	20	
5057	Gitterrostabdeckung Maschenweite 64 x 9 mm	Edelstahl V2A	für Entw.rinne 100 x 2000	20	
5058	Gitterrostabdeckung Maschenweite 31 x 9 mm	sen. verzinkt	für Entw.rinne 100 x 2995	20	
5059	Gitterrostabdeckung Maschenweite 64 x 9 mm	Edelstahl V2A	für Entw.rinne 100 x 2995	20	

Art.-Nr.	Bezeichnung	Material	Breite mm	Höhe mm
5212	Lochblechabdeckung	Aluminium	für Entw.rinne 100 x 1000	20
5213	Lochblechabdeckung	Edelstahl V2A	für Entw.rinne 100 x 1000	20
5060	Lochblechabdeckung	Aluminium	für Entw.rinne 100 x 2000	20
5061	Lochblechabdeckung	Edelstahl V2A	für Entw.rinne 100 x 2000	20
5062	Lochblechabdeckung	Aluminium	für Entw.rinne 100 x 2995	20
5063	Lochblechabdeckung	Edelstahl V2A	für Entw.rinne 100 x 2995	20
5218	Rechtecklochblechabdeckung	Aluminium	für Entw.rinne 100 x 1000	20
5219	Rechtecklochblechabdeckung	Edelstahl V2A	für Entw.rinne 100 x 1000	20
5064	Rechtecklochblechabdeckung	Aluminium	für Entw.rinne 100 x 2000	20
5065	Rechtecklochblechabdeckung	Edelstahl V2A	für Entw.rinne 100 x 2000	20
5066	Rechtecklochblechabdeckung	Aluminium	für Entw.rinne 100 x 2995	20
5067	Rechtecklochblechabdeckung	Edelstahl V2A	für Entw.rinne 100 x 2995	20
5068	Verbinder inkl. Schrauben und Muttern für Entwässerungsrinne	sen. verzinkt	100	
5069	Verbinder inkl. Schrauben und Muttern für Entwässerungsrinne	Aluminium	100	
5070	Verbinder inkl. Schrauben und Muttern für Entwässerungsrinne	Edelstahl V2A	100	



Weitere Zeichnungen sowie Datenblätter stehen Ihnen auf unserer Internetseite zum Download bereit.

Sondermaße auf Anfrage erhältlich.



# HDI Flachrinne BANGKIRAI

feste Bauhöhe

130 mm Baubreite



Art.-Nr.	Bezeichnung	Material	Breite mm	Länge mm	Höhe mm
5071	HDI Flachrinne mit Gitterrostabdeckung Maschenweite 31 x 9 mm	Rinne sen. verzinkt / Abdeck. feuerverzinkt	130	1000	24
5072	HDI Entwässerungsrinne mit Gitterrostabdeckung Maschenweite 31 x 9 mm	Rinne sen. verzinkt / Abdeck. feuerverzinkt	130	2000	24
5073	HDI Entwässerungsrinne mit Gitterrostabdeckung Maschenweite 31 x 9 mm	Rinne sen. verzinkt / Abdeck. feuerverzinkt	130	2995	24



5074	HDI Flachrinne mit Lochblechabdeckung	Rinne sen. verzinkt / Abdeck. Aluminium	130	1000	24
5075	HDI Flachrinne mit Lochblechabdeckung	Rinne sen. verzinkt / Abdeck. Aluminium	130	2000	24
5076	HHDI Flachrinne mit Lochblechabdeckung	Rinne sen. verzinkt / Abdeck. Aluminium	130	2995	24



5077	HDI Flachrinne mit Rechtecklochblechabdeckung	Rinne sen. verzinkt / Abdeck. Aluminium	130	1000	24
5078	HDI Flachrinne mit Rechtecklochblechabdeckung	Rinne sen. verzinkt / Abdeck. Aluminium	130	2000	24
5079	HDI Flachrinne mit Rechtecklochblechabdeckung	Rinne sen. verzinkt / Abdeck. Aluminium	130	2995	24

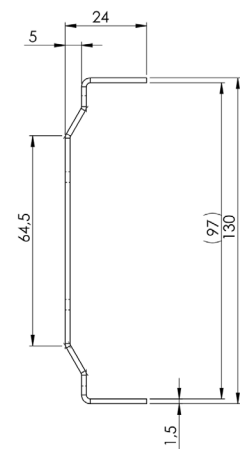
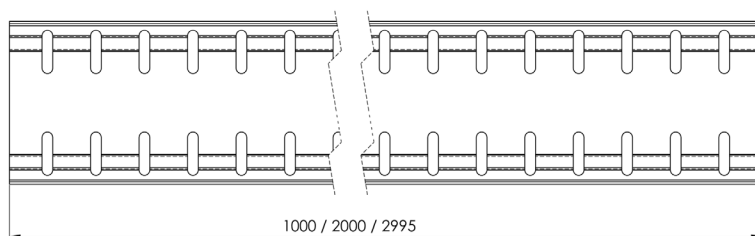


5080	HDI Flachrinne	sen. verzinkt	130	1000	24
5081	HDI Flachrinne	Aluminium	130	1000	24
5082	HDI Flachrinne	Edelstahl V2A	130	1000	24
5083	HDI Flachrinne	sen. verzinkt	130	2000	24
5084	HDI Flachrinne	Aluminium	130	2000	24
5085	HDI Flachrinne	Edelstahl V2A	130	2000	24
5086	HDI Flachrinne	sen. verzinkt	130	2995	24
5087	HDI Flachrinne	Aluminium	130	2995	24
5088	HDI Flachrinne	Edelstahl V2A	130	2995	24



5208	Gitterrostabdeckung Maschenweite 31 x 9 mm	sen. verzinkt	für Entw.rinne 130 x 1000		20
5209	Gitterrostabdeckung Maschenweite 64 x 9 mm	Edelstahl V2A	für Entw.rinne 130 x 1000		20
5089	Gitterrostabdeckung Maschenweite 31 x 9 mm	sen. verzinkt	für Entw.rinne 130 x 2000		20
5090	Gitterrostabdeckung Maschenweite 64 x 9 mm	Edelstahl V2A	für Entw.rinne 130 x 2000		20
5091	Gitterrostabdeckung Maschenweite 31 x 9 mm	sen. verzinkt	für Entw.rinne 130 x 2995		20
5092	Gitterrostabdeckung Maschenweite 64 x 9 mm	Edelstahl V2A	für Entw.rinne 130 x 2995		20

Art.-Nr.	Bezeichnung	Material	Breite mm	Höhe mm	
	5214	Lochblechabdeckung	Aluminium	für Entw.rinne 130 x 1000	20
	5215	Lochblechabdeckung	Edelstahl V2A	für Entw.rinne 130 x 1000	20
	5093	Lochblechabdeckung	Aluminium	für Entw.rinne 130 x 2000	20
	5094	Lochblechabdeckung	Edelstahl V2A	für Entw.rinne 130 x 2000	20
	5095	Lochblechabdeckung	Aluminium	für Entw.rinne 130 x 2995	20
	5096	Lochblechabdeckung	Edelstahl V2A	für Entw.rinne 130 x 2995	20
	5220	Rechtecklochblechabdeckung	Aluminium	für Entw.rinne 130 x 1000	20
	5221	Rechtecklochblechabdeckung	Edelstahl V2A	für Entw.rinne 130 x 1000	20
	5097	Rechtecklochblechabdeckung	Aluminium	für Entw.rinne 130 x 2000	20
	5098	Rechtecklochblechabdeckung	Edelstahl V2A	für Entw.rinne 130 x 2000	20
	5099	Rechtecklochblechabdeckung	Aluminium	für Entw.rinne 130 x 2995	20
	5100	Rechtecklochblechabdeckung	Edelstahl V2A	für Entw.rinne 130 x 2995	20
	5101	Verbinder inkl. Schrauben und Muttern für Entwässerungsrinne	sen. verzinkt	130	
	5102	Verbinder inkl. Schrauben und Muttern für Entwässerungsrinne	Aluminium	130	
	5103	Verbinder inkl. Schrauben und Muttern für Entwässerungsrinne	Edelstahl V2A	130	



Weitere Zeichnungen sowie Datenblätter stehen Ihnen auf unserer Internetseite zum Download bereit.

Sondermaße auf Anfrage erhältlich.



# HDI Flachrinne BANGKIRAI

feste Bauhöhe

## 150 mm Baubreite

Art.-Nr.	Bezeichnung	Material	Breite mm	Länge mm	Höhe mm	
	5104	HDI Flachrinne mit Gitterrostabdeckung Maschenweite 31 x 9 mm	Rinne sen. verzinkt / Abdeck. feuerverzinkt	150	1000	24
	5105	HDI Entwässerungsrinne mit Gitterrostabdeckung Maschenweite 31 x 9 mm	Rinne sen. verzinkt / Abdeck. feuerverzinkt	150	2000	24
	5106	HDI Entwässerungsrinne mit Gitterrostabdeckung Maschenweite 31 x 9 mm	Rinne sen. verzinkt / Abdeck. feuerverzinkt	150	2995	24
	5107	HDI Flachrinne mit Lochblechabdeckung	Rinne sen. verzinkt / Abdeck. Aluminium	150	1000	24
	5108	HDI Flachrinne mit Lochblechabdeckung	Rinne sen. verzinkt / Abdeck. Aluminium	150	2000	24
	5109	HHDI Flachrinne mit Lochblechabdeckung	Rinne sen. verzinkt / Abdeck. Aluminium	150	2995	24
	5110	HDI Flachrinne mit Rechtecklochblechabdeckung	Rinne sen. verzinkt / Abdeck. Aluminium	150	1000	24
	5111	HDI Flachrinne mit Rechtecklochblechabdeckung	Rinne sen. verzinkt / Abdeck. Aluminium	150	2000	24
	5112	HDI Flachrinne mit Rechtecklochblechabdeckung	Rinne sen. verzinkt / Abdeck. Aluminium	150	2995	24
	5113	HDI Flachrinne	sen. verzinkt	150	1000	24
	5114	HDI Flachrinne	Aluminium	150	1000	24
	5115	HDI Flachrinne	Edelstahl V2A	150	1000	24
	5116	HDI Flachrinne	sen. verzinkt	150	2000	24
	5117	HDI Flachrinne	Aluminium	150	2000	24
	5118	HDI Flachrinne	Edelstahl V2A	150	2000	24
	5119	HDI Flachrinne	sen. verzinkt	150	2995	24
	5120	HDI Flachrinne	Aluminium	150	2995	24
	5121	HDI Flachrinne	Edelstahl V2A	150	2995	24
		5210	Gitterrostabdeckung Maschenweite 31 x 9 mm	sen. verzinkt	für Entw.rinne 150 x 1000	20
5211		Gitterrostabdeckung Maschenweite 64 x 9 mm	Edelstahl V2A	für Entw.rinne 150 x 1000	20	
5122		Gitterrostabdeckung Maschenweite 31 x 9 mm	sen. verzinkt	für Entw.rinne 150 x 2000	20	
5123		Gitterrostabdeckung Maschenweite 64 x 9 mm	Edelstahl V2A	für Entw.rinne 150 x 2000	20	
5124		Gitterrostabdeckung Maschenweite 31 x 9 mm	sen. verzinkt	für Entw.rinne 150 x 2995	20	
5125		Gitterrostabdeckung Maschenweite 64 x 9 mm	Edelstahl V2A	für Entw.rinne 150 x 2995	20	



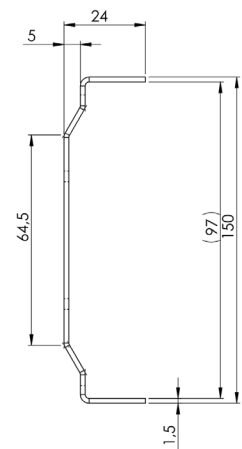
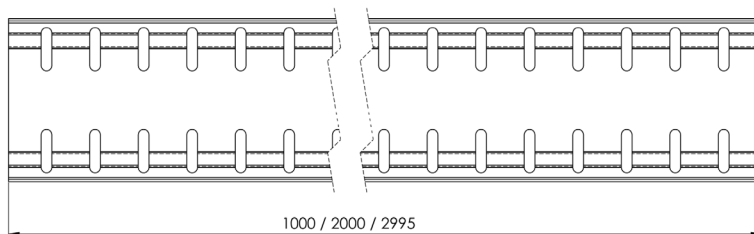
Art.-Nr.	Bezeichnung	Material	Breite mm	Höhe mm
5216	Lochblechabdeckung	Aluminium	für Entw.rinne 150 x 1000	20
5217	Lochblechabdeckung	Edelstahl V2A	für Entw.rinne 150 x 1000	20
5126	Lochblechabdeckung	Aluminium	für Entw.rinne 150 x 2000	20
5127	Lochblechabdeckung	Edelstahl V2A	für Entw.rinne 150 x 2000	20
5128	Lochblechabdeckung	Aluminium	für Entw.rinne 150 x 2995	20
5129	Lochblechabdeckung	Edelstahl V2A	für Entw.rinne 150 x 2995	20



5222	Rechtecklochblechabdeckung	Aluminium	für Entw.rinne 150 x 1000	20
5223	Rechtecklochblechabdeckung	Edelstahl V2A	für Entw.rinne 150 x 1000	20
5130	Rechtecklochblechabdeckung	Aluminium	für Entw.rinne 150 x 2000	20
5131	Rechtecklochblechabdeckung	Edelstahl V2A	für Entw.rinne 150 x 2000	20
5132	Rechtecklochblechabdeckung	Aluminium	für Entw.rinne 150 x 2995	20
5133	Rechtecklochblechabdeckung	Edelstahl V2A	für Entw.rinne 150 x 2995	20



5134	Verbinder inkl. Schrauben und Muttern für Entwässerungsrinne	sen. verzinkt	150	
5135	Verbinder inkl. Schrauben und Muttern für Entwässerungsrinne	Aluminium	150	
5136	Verbinder inkl. Schrauben und Muttern für Entwässerungsrinne	Edelstahl V2A	150	



Weitere Zeichnungen sowie Datenblätter stehen Ihnen auf unserer Internetseite zum Download bereit.

Sondermaße auf Anfrage erhältlich.



# HDI Entwässerungsroste & Rinne CLASSIC


pulverbeschichtet

**HDI Entwässerungsroste & Rinne pulverbeschichtet für Niederschlagswasser, zum Einbau auf Terrassen, Balkonen, Flachdächern und Verkehrsflächen.**

HDI Entwässerungsroste & Rinne sind in den gängigsten RAL-Farben erhältlich. Zudem können Sie zwischen den Ausführungen glatt oder Struktur wählen.

HDI Entwässerungsroste & Rinne sind begeh- sowie rollstuhlbefahrbar. Die Belastungsklasse ist K3 gem. DIN EN 1253-2.

Die Gitterrostabdeckung hat eine Maschenweite von 30 x 10 mm. Alternativ zu einer Gitterrostabdeckung haben Sie die Möglichkeit den Winkelrahmen der Entwässerungsroste sowie den Rinnenkörper der Entwässerungsrinne mit einer Vielzahl von anderen Abdeckungen zu kombinieren.



Abbildungen zeigen RAL 7016 anthrazitgrau,  
mit Struktur:



# HDI Gitterroste & Entwässerungsroste

pulverbeschichtet

Baubreite 100 - 500 mm

mit 2 bzw. 4 Stellfüßen (Füße & Tüllen standardmäßig aus V2A)

Maschenweite 31 x 9 mm

höhenverstellbar 70 - 110 mm

rollstuhlbefahrbar

Belastungsklasse K3 gem. DIN EN 1253-2



Art.-Nr.	Bezeichnung	Material	Breite mm	Länge mm	Höhe mm
5227	Gitterroste	pulverbeschichtet	100	1000	20
5228	Gitterroste	pulverbeschichtet	150	1000	20
5229	Gitterroste	pulverbeschichtet	300	300	20
5230	Gitterroste	pulverbeschichtet	400	400	20
5231	Gitterroste	pulverbeschichtet	500	500	20



Art.-Nr.	Bezeichnung	Material	Breite mm	Länge mm	Höhe mm
5232	HDI Entwässerungsroste	pulverbeschichtet	100	1000	70-110
5233	HDI Entwässerungsroste	pulverbeschichtet	150	1000	70-110
5234	HDI Entwässerungsroste	pulverbeschichtet	250	1000	70-110
5235	HDI Entwässerungsroste	pulverbeschichtet	300	300	70-110
5236	HDI Entwässerungsroste	pulverbeschichtet	400	400	70-110
5237	HDI Entwässerungsroste	pulverbeschichtet	500	500	70-110

# HDI Entwässerungsrinne CLASSIC

pulverbeschichtet



Baubreite 100 - 150 mm

Maschenweite 31 x 9 mm  
 fixe Bauhöhe 30, 40 oder 50 mm  
 rollstuhlbefahrbar  
 Belastungsklasse K3 gem. DIN EN 1253-2



Art.-Nr.	Bezeichnung	Material	Breite mm	Länge mm	Höhe mm
5238	HDI Entwässerungsrinne	pulverbeschichtet	100	1000	30
5239	HDI Entwässerungsroste	pulverbeschichtet	100	1000	40
5240	HDI Entwässerungsroste	pulverbeschichtet	100	1000	50



5241	HDI Entwässerungsrinne	pulverbeschichtet	130	1000	30
5242	HDI Entwässerungsroste	pulverbeschichtet	130	1000	40
5243	HDI Entwässerungsroste	pulverbeschichtet	130	1000	50



5224	HDI Entwässerungsrinne	pulverbeschichtet	150	1000	30
5225	HDI Entwässerungsroste	pulverbeschichtet	150	1000	40
5226	HDI Entwässerungsroste	pulverbeschichtet	150	1000	50

RAL 1000	RAL 1001	RAL 1002	RAL 1003	RAL 1004	RAL 1005	RAL 1006	RAL 1007	RAL 1011	RAL 1012	RAL 1013	RAL 1014	RAL 1015	RAL 1016	RAL 1017	RAL 1018
RAL 1019	RAL 1020	RAL 1021	RAL 1023	RAL 1024	RAL 1026	RAL 1027	RAL 1028	RAL 1032	RAL 1033	RAL 1034	RAL 1035	RAL 1036	RAL 1037	RAL 2000	RAL 2001
RAL 2002	RAL 2003	RAL 2004	RAL 2005	RAL 2007	RAL 2008	RAL 2009	RAL 2010	RAL 2011	RAL 2012	RAL 2013	RAL 3000	RAL 3001	RAL 3002	RAL 3003	RAL 3004
RAL 3005	RAL 3007	RAL 3009	RAL 3011	RAL 3012	RAL 3013	RAL 3014	RAL 3015	RAL 3016	RAL 3017	RAL 3018	RAL 3020	RAL 3022	RAL 3024	RAL 3026	RAL 3027
RAL 3028	RAL 3031	RAL 3032	RAL 3033	RAL 4001	RAL 4002	RAL 4003	RAL 4004	RAL 4005	RAL 4006	RAL 4007	RAL 4008	RAL 4009	RAL 4010	RAL 4011	RAL 4012
RAL 5000	RAL 5001	RAL 5002	RAL 5003	RAL 5004	RAL 5005	RAL 5007	RAL 5008	RAL 5009	RAL 5010	RAL 5011	RAL 5012	RAL 5013	RAL 5014	RAL 5015	RAL 5017
RAL 5018	RAL 5019	RAL 5020	RAL 5021	RAL 5022	RAL 5023	RAL 5024	RAL 5025	RAL 5026	RAL 6000	RAL 6001	RAL 6002	RAL 6003	RAL 6004	RAL 6005	RAL 6006
RAL 6007	RAL 6008	RAL 6009	RAL 6010	RAL 6011	RAL 6012	RAL 6013	RAL 6014	RAL 6015	RAL 6016	RAL 6017	RAL 6018	RAL 6019	RAL 6020	RAL 6021	RAL 6022
RAL 6024	RAL 6025	RAL 6026	RAL 6027	RAL 6028	RAL 6029	RAL 6032	RAL 6033	RAL 6034	RAL 6035	RAL 6036	RAL 6037	RAL 6038	RAL 7000	RAL 7001	RAL 7002
RAL 7003	RAL 7004	RAL 7005	RAL 7006	RAL 7008	RAL 7009	RAL 7010	RAL 7011	RAL 7012	RAL 7013	RAL 7015	RAL 7016	RAL 7021	RAL 7022	RAL 7023	RAL 7024
RAL 7026	RAL 7030	RAL 7031	RAL 7032	RAL 7033	RAL 7034	RAL 7035	RAL 7036	RAL 7037	RAL 7038	RAL 7039	RAL 7040	RAL 7042	RAL 7043	RAL 7044	RAL 7045
RAL 7046	RAL 7047	RAL 7048	RAL 8000	RAL 8001	RAL 8002	RAL 8003	RAL 8004	RAL 8007	RAL 8008	RAL 8011	RAL 8012	RAL 8014	RAL 8015	RAL 8016	RAL 9001
RAL 9002	RAL 9003	RAL 9004	RAL 9005	RAL 9006	RAL 9007	RAL 9010	RAL 9011	RAL 9016	RAL 9017	RAL 9018	RAL 9022	RAL 9023			

# HDI

## WIR HABEN NIEDERSCHLAGSWASSER IM GRIFF



**HDI BOLTE**  
ENTWÄSSERUNGSRÖSTE

HDI Bolte GmbH & Co. KG  
Osnabrücker Landstraße 270  
33335 Gütersloh

Telefon: 05241 6143  
Telefax: 05241 687468  
E-Mail: [info@hdi-entwaesserungsroste.de](mailto:info@hdi-entwaesserungsroste.de)  
[www.hdi-entwaesserungsroste.de](http://www.hdi-entwaesserungsroste.de)